


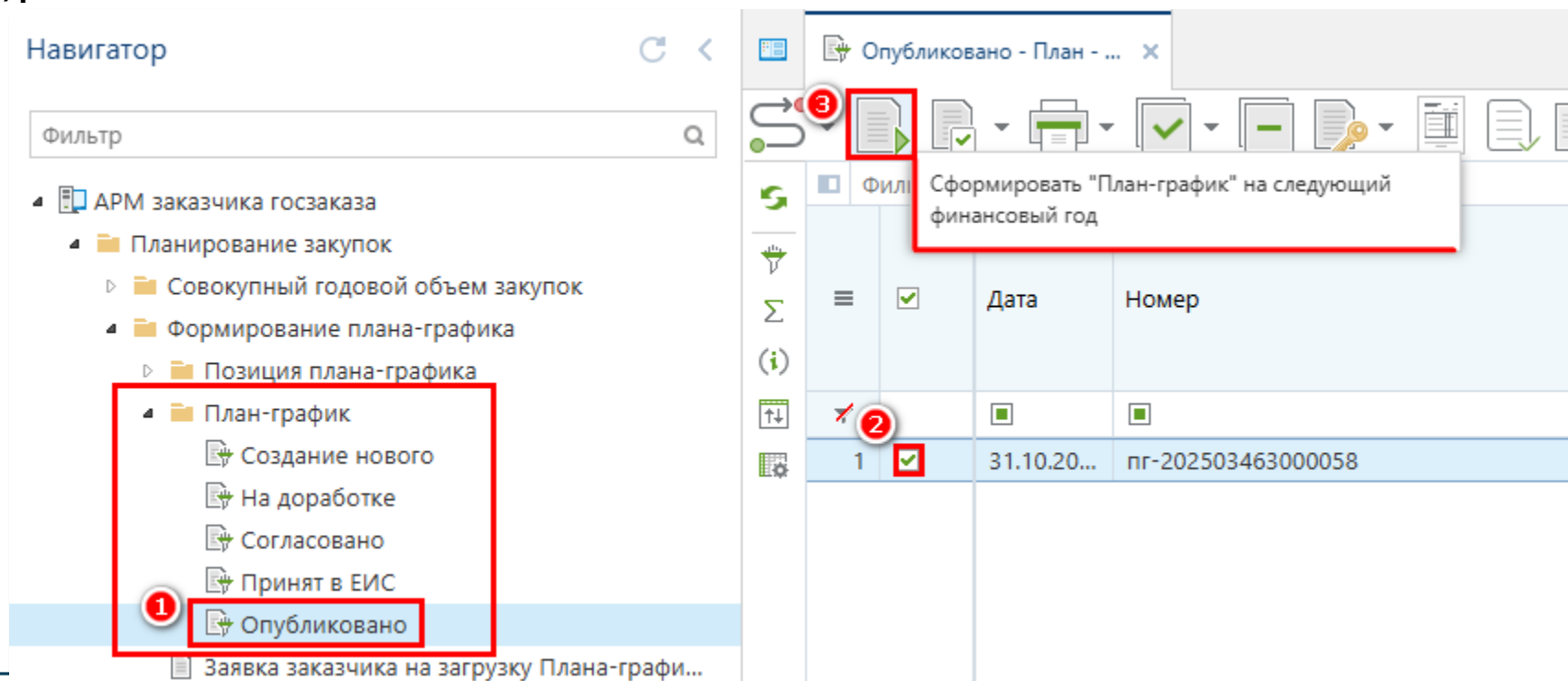


Формирование плана-графика на 2026 год и плановый период 2027-2028 годов

Формирование плана-графика на 2026 год на основании плана-графика 2025 года

Для формирования плана-графика закупок на 2026 год и плановый период 2027-2028 годов необходимо:

- 1 В навигаторе перейти в папку «План-график» и выбрать фильтр «Опубликовано».
- 2 Выбрать в списке документов актуальную версию плана-графика на 2025 год и плановый период 2026-2027 годов и проставить галочку.
- 3 Нажать на кнопку  «Сформировать «План-график» на следующий финансовый год».

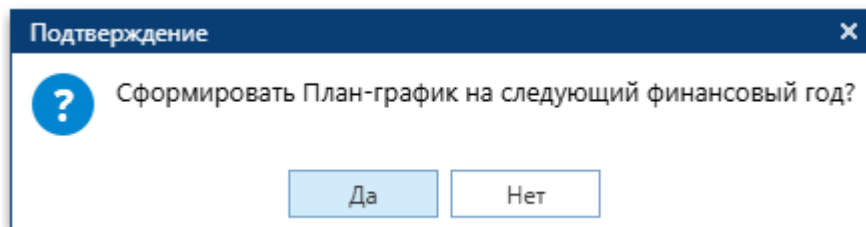


The screenshot displays the WEB-TORGI-KC interface. On the left, the 'Навигатор' (Navigator) pane shows a tree structure under 'АРМ заказчика госзаказа'. The 'План-график' folder is selected, and its sub-items are listed: 'Создание нового', 'На доработке', 'Согласовано', 'Принят в ЕИС', and 'Опубликовано'. The 'Опубликовано' item is highlighted with a red box and a red circle with the number 1. On the right, the 'Опубликовано - План - ...' window shows a table of documents. The first row is selected, and a red box with the number 2 highlights the checkbox in the first column. A red box with the number 3 highlights the button 'Сформировать "План-график" на следующий финансовый год' in the top toolbar. A tooltip is visible over this button.

Фил	Дата	Номер
1	31.10.20...	пг-202503463000058



В всплывающем диалоговом окне необходимо подтвердить формирование Плана-графика на следующий финансовый год.



По завершению формирования плана-графика появится протокол, в котором будет показан перечень документов – позиций плана-графика, скопированных из плана-графика 2025 года с ИКЗ 26... и 27...

Протокол		
Перечень сформированных документов:		
Документ-основание	Сформированный документ	Сумма
пг-202503463000387	400002	69 677 042.68
пг-202503463000387	400001	61 167 236.73
пг-202503463000387	100002	2 000 000.00
пг-202503463000387	2	4 300 000.00
пг-202503463000387	1	3 500 000.00
пг-202503463000387	100001	1 991 000.00



В случае отсутствия позиций ПГ с ИКЗ, начинающимся на 26... и 27... будет получен протокол с сообщением «**Нет позиций с требуемым планируемым годом**».

Позиции для нового плана-графика необходимо сформировать вручную или копированием из имеющихся позиций ПГ 2025 г.

Протокол

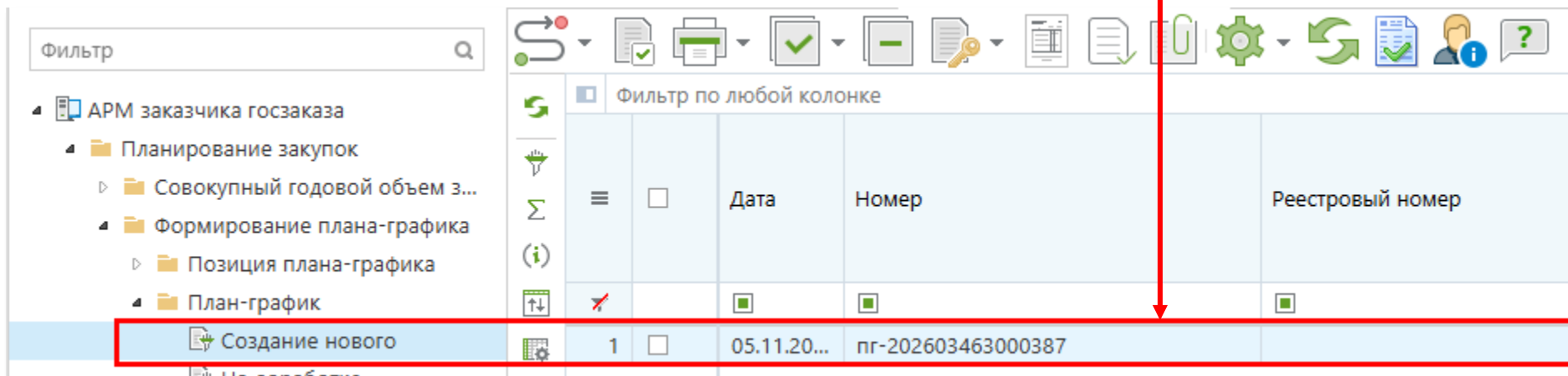


^ Перечень документов, исключенных из формирования:

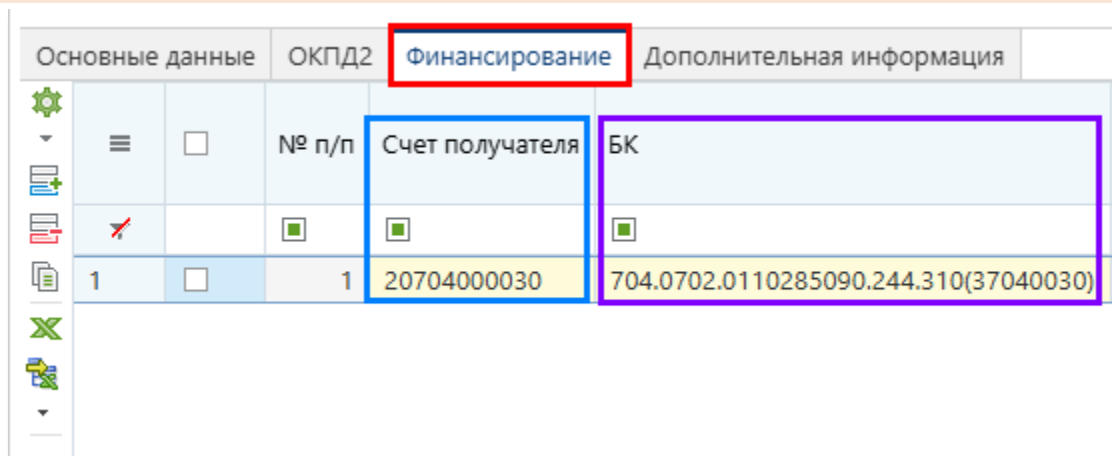
Документ-основание	Причина отклонения
пг-202503463000058	Нет позиций с требуемым планируемым годом



Сформированный План-график отобразится в фильтре «**Создание нового**».



Перед публикацией плана графика необходимо зайти в сформированные позиции плана-графика, проверить их и указать **счет получателя** и **БК** во вкладке «**Финансирование**».



Прочие закупки можно добавить вручную либо копированием. При необходимости лишние закупки можно удалить



Создание позиции плана-графика с планируемой датой проведения закупки 2026 год



Для создания позиции плана-графика необходимо перейти в папку «**Позиция плана-графика**», выбрать фильтр «**Создание новой**» и на панели инструментов нажать на кнопку «**Создать...**».

Навигатор

Фильтр

- APM заказчика госзаказа
 - Планирование закупок
 - Совокупный годовой объе...
 - Формирование плана-граф...
 - Позиция плана-графика**
 - Создание новой**
 - На доработке
 - Техническое измене...
 - Согласовано
 - Опубликовано

Создание новой - Пози...

Создать...
CTRL+ALT+N

		Номер	Дата публикац ии	Дата создания	Сумма закупки
1	<input type="checkbox"/>	1		05.11.20...	3 500 000,00
2	<input type="checkbox"/>	2		05.11.20...	4 300 000,00
3	<input type="checkbox"/>	100001		05.11.20...	1 991 000,00
4	<input type="checkbox"/>	100002		05.11.20...	2 000 000,00



Заполнение позиции плана-графика:

Основное Сервис

Сохранить Гиперссылка на опубликованный документ Прикрепленные файлы Помощь

Документ Прикрепленные ф

Номер [?] Дата создания 05.11.2025 [?] Дата публикации [?] Сумма позиции [?] 0 Идентификационный код закупки [?] **1** Год плана [?] 2026 **2** Планируемый год [?] 2026

Заказчик [?] МБОУ СОШ С. ТЕРБУНЫ [?] Реестровый номер позиции (ЕИС) [?]

3 Наименование объекта и (или) наименования объектов закупки [?]
Средства дезинфицирующие

Способ определения поставщика (указывается для особых закупок) [?]



- 1 Год плана** – год плана-графика, для которого создается позиция (2026 для плана-графика на 2026 год и плановый период 2027-2028 годов)
- 2 Планируемый год** – год размещения извещения или заключения контракта с единственным поставщиком
- 3 Наименование объекта и (или) наименования объектов закупки** - указывается наименование объекта закупки.





Вкладка «**Основные данные**»: поля «**Обоснование внесения изменений**» и «**Описание изменений**» **не заполняются**, так как формируется первая редакция плана-графика.

Основные данные | Финансирование | Дополнительная информация



Внесение изменений


Тип сведений ⓘ: Первичные | Номер изм. ⓘ: | Дата изм. ⓘ: | Отменена ⓘ: Нет

Обоснование внесения изменений: 

Описание изменений: ⓘ 

Организация, размещающая план-график закупок (передача полномочий)

План-график закупок размещает: ⓘ  Роль организации, размещающей план: 

Тип полномочий: ⓘ 



Вкладка «**ОКПД2**»: указывается перечень строк ОКПД2 предполагаемой закупки.

Заказчик ⓘ
МБОУ СОШ С. ТЕРБУНЫ

Реестровый номер позиции (ЕИС) ⓘ

Наименование объекта и (или) наименования объектов закупки ⓘ
Средства дезинфицирующие

Способ определения поставщика (указывается для особых закупок) ⓘ

Основные данные **ОКПД2** Финансирование Дополнительная информация

☐ Закупка за счет нескольких кодов ОКПД2 (Должны отличаться первые 4 знака) и(или) КТРУ без детализации кодов. В ИКЗ добавляется значение '0000' ⓘ

№ п/п	Код ОКПД2	Наименование ОКПД2
1		



Для добавления новой строки необходимо нажать кнопку «**Добавить строку**»



Для заполнения поля «**Код ОКПД2**» необходимо двойным нажатием на кнопку выбрать из справочника «Номенклатура ОКПД2» соответствующее значение кода ОКПД2.

Внешний вид справочника «Номенклатура ОКПД2»:

Номенклатура ОКПД2

Фильтр по любой колонке

		Код	Наименование	Размещен ие через ЭА	Преферен ции по 3500-р (инвалиды)	Преферен ции по 3500-р (УИС)	Заблочи ровано в РМИС	п.1292 (УИС ЕП)
		20.20						
1	<input checked="" type="checkbox"/>	20.20	Пестициды и агрохимические проду...	<input checked="" type="checkbox"/>	<input type="checkbox"/>	<input type="checkbox"/>	<input type="checkbox"/>	<input type="checkbox"/>
2	<input type="checkbox"/>	20.20.1	Пестициды и агрохимические проду...	<input checked="" type="checkbox"/>	<input type="checkbox"/>	<input type="checkbox"/>	<input type="checkbox"/>	<input type="checkbox"/>
3	<input type="checkbox"/>	20.20.11	Инсектициды	<input checked="" type="checkbox"/>	<input type="checkbox"/>	<input type="checkbox"/>	<input type="checkbox"/>	<input type="checkbox"/>
4	<input type="checkbox"/>	20.20.11.000	Инсектициды	<input checked="" type="checkbox"/>	<input type="checkbox"/>	<input type="checkbox"/>	<input type="checkbox"/>	<input type="checkbox"/>
5	<input type="checkbox"/>	20.20.12	Гербициды	<input checked="" type="checkbox"/>	<input type="checkbox"/>	<input type="checkbox"/>	<input type="checkbox"/>	<input type="checkbox"/>
6	<input type="checkbox"/>	20.20.12.000	Гербициды	<input checked="" type="checkbox"/>	<input type="checkbox"/>	<input type="checkbox"/>	<input type="checkbox"/>	<input type="checkbox"/>

Записей: 18 из 19875 Отмечено: 1 Применен фильтр


Применить Отмена

Для того, чтобы выбрать код ОКПД2 необходимо выделить строку с кодом в списке **1** и нажать на кнопку «Применить» **2**

ВАЖНО!

ОКПД2 выбирается с детализацией не ниже группы товаров (работ, услуг) (т.е. 4 знака) (пп. б п. 16 Положения, утвержденного ПП РФ от 30.09.2019 №1279). Рекомендуем указывать детализацию 4 знака



Во вкладке «**Финансирование**» необходимо указать код бюджетной классификации, который выбирается двойным нажатием на кнопку  из справочника «**Бюджетная классификация**».

Основные данные ОКПД2 **Финансирование** Дополнительная информация

		№ п/п	БК
1		1	

Бюджетная классификация

		Вед	Подр	ЦСт	Расх	КОСГУ	КОСГУ: Наи...	ДопКласс	ДопКласс: Н...
5		704	0702	0000000000	244	226	Прочие раб...	90000	Платные ус
6		704	0702	0000000000	244	227	Страхование	90000	Платные ус
7		704	0702	0000000000	244	310	Увеличение...	15000	Доброволь
8	<input checked="" type="checkbox"/>	704	0702	0000000000	244	310	Увеличение...	60000	Доходы от
9		704	0702	0000000000	244	310	Увеличение...	90000	Платные ус
10		704	0702	0000000000	247	223	Коммуналь...	90000	Платные ус
11		704	0702	0000000000	244	223	Увеличение...	90000	Платные ус

КБК

Вед:	704	Отдел образования администрации Тербунского муниципального района Липецкой области
Подр:	0702	Общее образование
ЦСт:	0000000000	Основное мероприятие "Создание условий для дальнейшего повышения доступности жилья для населени
Расх:	244	Прочая закупка товаров, работ и услуг
КОСГУ:	310	Увеличение стоимости основных средств
ДопКласс:	60000	Доходы от реализации с/х продукции
РегКласс:		
Услуга:		
Цель:		
Программа:		
Объект АИП:		

OK Отмена

В справочнике «**Бюджетная классификация**» находятся все позиции, имеющиеся в ПФХД (Бюджетной росписи).





Далее заполняется поле «Счет получателя». Для этого необходимо выбрать счет из справочника «Счета корреспондентов»

Основные данные

ОКПД2

Финансирование

Дополнительная информация

		№ п/п	БК	Счет получателя	Вед.	Раздел/подраздел	КОСГУ	ЦС	Расч.	До
1		1	704.0702.0000000000.244.310(15000)							

Счета корреспондентов

Фильтр по любой колонке

	Номер счета	ИНН	Код УБП
1	07704000030	4815000634	423Ц5077
2	20704000030	4815000634	423Ц5077
3	21704000030	4815000634	423Ц5077
4	03234643426450004600	4815000634	423Ц5077
5	40701810100001000256	4815000634	423Ц5077
6	40102810945370000039	4815000634	423Ц5077

Записей: 6

Применить

Отмена

!

ВАЖНО!
Все учреждения указывают полный КБК в соответствии с ПФХД (бюджетной росписью) в Веб-бюджете («Бюджет-СМАРТ») включая КОСГУ и Доп. класс



Переходим к указанию суммы планируемой закупки:

⚙

📁

📁

📄

✕

➡

☰

☐

№ п/п

БК

Счет получателя

Сумма 2026 года

Сумма 2027 года

Сумма 2028 года

Сумма последующие года

Всего

✈

☐

☐

☐

☐

☐

☐

☐

☐

1

✎

☐

1

704.0702.0000000000.244.310(15000)

20704000030

3 500 000,00

0,00

0,00

0,00

3 500 000,00

Значение суммы указывается вручную



Переходим к заполнению вкладки «Дополнительная информация»:

Основные данные	ОКПД2	Финансирование	Дополнительная информация
Общественное обсуждение			
1 Требуется общественное обсуждение: Нет			
Общественное обсуждение проводится в ЕИС: <input type="text"/>			
Особенности размещения			
2 Нет Планируется заключение энергосервисного контракта в соответствии со статьей 108 Федерального закона №44			
3 Нет Закупка в соответствии с пп. «а» п.18 Положения, утвержденного постановлением Правительства Российской Федерации от 30.09.2019 № 1279			
4 Код объекта капитального строительства/недвижимого имущества не указывается			
5 Нет Закупка на оказание услуг по предоставлению кредита			
Сведения о проведении совместных торгов и централизованной закупке			
6 Нет Процедура будет проведена уполномоченным органом (уполномоченным учреждением)			
Уполномоченный орган (учреждение)			
7 Нет Участие в совместных торгах			
Организатор проведения совместного конкурса или аукциона			

1. Указывается необходимость **общественного обсуждения** (Варианты: Да/Нет).

2. Указывается информация о заключении **энергосервисного контракта** (Варианты: Да/Нет).

3. Указывается информации о проведении закупки в соответствии с пп. «а» п. 18 Положения ПП РФ от 30.09.2019 №1279


4. Указывается значение «**Да**», если **нет кода ОКС**

5. Указывается информация о проведении закупки на оказание услуг по предоставлению кредита

6. Указывается информация о проведении процедуры закупок **уполномоченным учреждением** (Варианты: **Да/Нет**). Если выбран вариант «**Да**», необходимо указать уполномоченное учреждение.

7. Указывается информация об участии в **совместных торгах** (Варианты: **Да/Нет**). Если выбран вариант «**Да**», необходимо указать учреждение – **организатора проведения совместных торгов**.



После внесения всей необходимой информации о позиции плана-графика, документ следует сохранить по кнопке  **[Сохранить]**.



При сохранении документа будут отработаны контроли и в протоколе отразится соответствующая информация.

✓ Документ сохранен 08.11.2025, 13:51:26

Номер

1

Дата создания

05.11.2025

Дата публикации

Сумма позиции

3 500 000,00

Идентификационный код закупки

263481500063448150100100010005811244





Год плана

2026

Планируемый год

2026

Протокол




Предварительный контроль реквизитов документа (Сохраняемые документы)

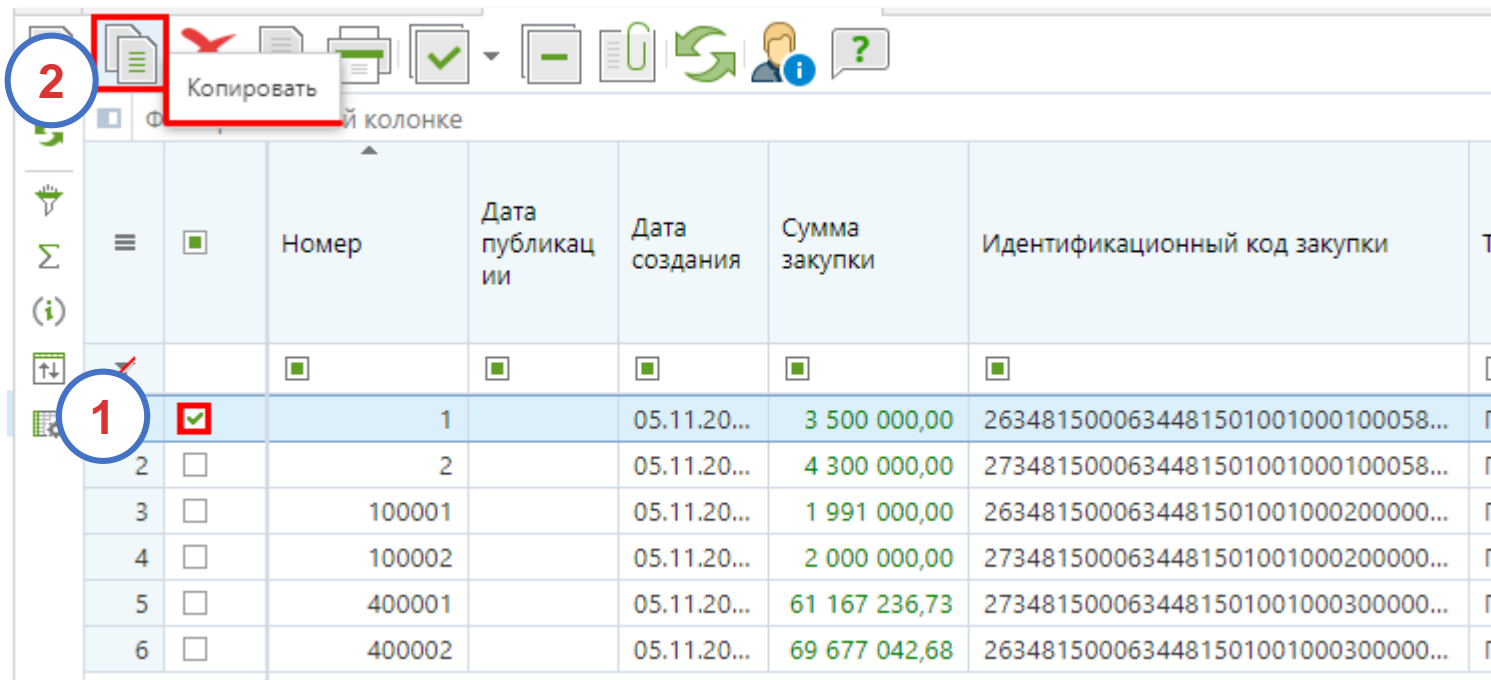
Имеются непройденные контроли со статусом "Информационный".

	Наименование контроля	Сообщение
Позиция плана-графика (форма 2020 года) №1 от 05.11.2025	Проверка на не превышение СГОЗ по БК	Сумма текущего финансового года в закупках с КБК (704.0702.0000000000.244.310.15000.... АИП) составляет 3 500 000.00 руб. , что превышает сумму СГОЗ по данному КБК, которая составляет 0.00 руб.

Создание позиции плана-график, финансирование которой будет осуществляться в 2027 году, методом копирования

Для создания позиции плана-графика методом копирования необходимо:








1. Выбрать позицию плана-графика из списка позиций плана-графика, которую необходимо скопировать, и поставить галочку.
2. При помощи кнопки «Копировать»  провести копирование.



		Номер	Дата публикации	Дата создания	Сумма закупки	Идентификационный код закупки	Тип
1	<input checked="" type="checkbox"/>	1		05.11.20...	3 500 000,00	2634815000634481501001000100058...	Пл
2	<input type="checkbox"/>	2		05.11.20...	4 300 000,00	2734815000634481501001000100058...	Пл
3	<input type="checkbox"/>	100001		05.11.20...	1 991 000,00	2634815000634481501001000200000...	Пл
4	<input type="checkbox"/>	100002		05.11.20...	2 000 000,00	2734815000634481501001000200000...	Пл
5	<input type="checkbox"/>	400001		05.11.20...	61 167 236,73	2734815000634481501001000300000...	Пл
6	<input type="checkbox"/>	400002		05.11.20...	69 677 042,68	2634815000634481501001000300000...	Пл



После копирования откроется окно с новой позицией плана-графика, которая унаследовала данные исходного документа.

Основное		Сервис				
 Сохранить	 Гиперссылка на опубликованный документ		 Прикрепленные файлы	 Помощь		
Документ		Прикрепленные ф				
Номер ⓘ	Дата создания	Дата публикации	Сумма позиции ⓘ	Идентификационный код закупки ⓘ	Год плана ⓘ	Планируемый год ⓘ
<input type="text"/>	08.11.2025 	<input type="text"/> 	3 500 000,00	<input type="text"/>	2026 ▼	2026 ▼
Заказчик ⓘ			Реестровый номер позиции (ЕИС) ⓘ			
<input type="text" value="МБОУ СОШ С. ТЕРБУНЫ"/> 			<input type="text"/>			
Наименование объекта и (или) наименования объектов закупки ⓘ						
<input type="text" value="Закупка учебников"/>						
Способ определения поставщика (указывается для особых закупок) ⓘ						
<input type="text"/>						



Так как новая закупка планируется к размещению в 2026 году, убедитесь, что в поле «Планируемый год» указано значение «2026» **1**

В случае необходимости можно отредактировать поле «Наименование объекта и (или) наименование объектов закупки» **2**

Основное Сервис

Сохранить Гиперссылка на опубликованный документ Прикрепленные файлы Помощь

Документ Прикрепленные ф


Номер ⁱ Дата создания 10.11.2025 ⁱ Дата публикации Сумма позиции ⁱ 3 500 000,00 Идентификационный код закупки ⁱ Год плана ⁱ 2026 ⁱ Планируемый год ⁱ 2026

Заказчик ⁱ МБОУ СОШ С. ТЕРБУНЫ ⁱ Реестровый номер позиции (ЕИС) ⁱ

2 Наименование объекта и (или) наименования объектов закупки ⁱ
Закупка учебников

Способ определения поставщика (указывается для особых закупок) ⁱ



Во вкладке «**Финансирование**» необходимо указать код бюджетной классификации, который выбирается двойным нажатием на кнопку  из справочника «**Бюджетная классификация**».

Основные данные ОКПД2 **Финансирование** Дополнительная информация

		№ п/п	БК
1		1	

Бюджетная классификация

		Вед	Подр	ЦСт	Расх	КОСГУ	КОСГУ: Наи...	ДопКласс	ДопКласс: Н...
5		704	0702	0000000000	244	226	Прочие раб...	90000	Платные ус
6		704	0702	0000000000	244	227	Страхование	90000	Платные ус
7		704	0702	0000000000	244	310	Увеличение...	15000	Доброволь
8	<input checked="" type="checkbox"/>	704	0702	0000000000	244	310	Увеличение...	60000	Доходы от
9		704	0702	0000000000	244	310	Увеличение...	90000	Платные ус
10		704	0702	0000000000	247	223	Коммуналь...	90000	Платные ус
11		704	0702	0000000000	244	224	Увеличение...	90000	Платные ус

КБК

Вед:	704		Отдел образования администрации Тербунского муниципального района Липецкой области
Подр:	0702		Общее образование
ЦСт:	0000000000		Основное мероприятие "Создание условий для дальнейшего повышения доступности жилья для населени
Расх:	244		Прочая закупка товаров, работ и услуг
КОСГУ:	310		Увеличение стоимости основных средств
ДопКласс:	60000		Доходы от реализации с/х продукции
РегКласс:			
Услуга:			
Цель:			
Программа:			
Объект АИП:			

OK Отмена

В справочнике «**Бюджетная классификация**» находятся все позиции, имеющиеся в ПФХД (Бюджетной росписи).





Далее заполняется поле «Счет получателя». Для этого необходимо выбрать счет из справочника «Счета корреспондентов»

Основные данные

ОКПД2

Финансирование

Дополнительная информация

		№ п/п	БК	Счет получателя	Вед.	Раздел/подраздел	КОСГУ	ЦС	Расч.	До
1		1	704.0702.0000000000.244.310(15000)							

Счета корреспондентов

Фильтр по любой колонке

	Номер счета	ИНН	Код УБП
1	07704000030	4815000634	423Ц5077
2	20704000030	4815000634	423Ц5077
3	21704000030	4815000634	423Ц5077
4	03234643426450004600	4815000634	423Ц5077
5	40701810100001000256	4815000634	423Ц5077
6	40102810945370000039	4815000634	423Ц5077

Записей: 6

Применить

Отмена

!

ВАЖНО!
Все учреждения указывают полный КБК в соответствии с ПФХД (бюджетной росписью) в Веб-бюджете («Бюджет-СМАРТ») включая КОСГУ и Доп. класс



Переходим к изменению суммы планируемой закупки:

Исходная позиция плана-графика финансировалась за счет средств 2026 г.

№ п/п	БК	Счет получателя	Сумма 2026 года	Сумма 2027 года	Сумма 2028 года	Сумма последующие года	Всего
			3 500 000,00	0,00	0,00	0,00	3 500 000,00

В новой позиции плана-графика необходимо изменить год финансирования на 2027 г.

№ п/п	БК	Счет получателя	Сумма 2026 года	Сумма 2027 года	Сумма 2028 года	Сумма последующие года	Всего
			0,00	3 500 000,00	0,00	0,00	3 500 000,00



Переходим к заполнению вкладки «Дополнительная информация»:

Основные данные	ОКПД2	Финансирование	Дополнительная информация
-----------------	-------	----------------	---------------------------

Общественное обсуждение

1 Требуется общественное обсуждение: Нет

Общественное обсуждение проводится в ЕИС:

Особенности размещения

2 Нет Планируется заключение энергосервисного контракта в соответствии со статьей 108 Федерального закона №44

3 Нет Закупка в соответствии с пп. «а» п.18 Положения, утвержденного постановлением Правительства Российской Федерации от 30.09.2019 № 1279

4 Код объекта капитального строительства/недвижимого имущества не указывается

5 Нет Закупка на оказание услуг по предоставлению кредита

Сведения о проведении совместных торгов и централизованной закупке

6 Нет Процедура будет проведена уполномоченным органом (уполномоченным учреждением)

Уполномоченный орган (учреждение)

7 Нет Участие в совместных торгах

Организатор проведения совместного конкурса или аукциона

1. Указывается необходимость **общественного обсуждения** (Варианты: Да/Нет).

2. Указывается информация о заключении **энергосервисного контракта** (Варианты: Да/Нет).

3. Указывается информации о проведении закупки в соответствии с пп. «а» п. 18 Положения ПП РФ от 30.09.2019 №1279

4. Указывается значение «**Да**», если **нет кода ОКС**

5. Указывается информация о проведении закупки на оказание услуг по предоставлению кредита

6. Указывается информация о проведении процедуры закупок **уполномоченным учреждением** (Варианты: **Да/Нет**). Если выбран вариант «**Да**», необходимо указать уполномоченное учреждение.

7. Указывается информация об участии в **совместных торгах** (Варианты: **Да/Нет**). Если выбран вариант «**Да**», необходимо указать учреждение – **организатора проведения совместных торгов**.



Для создания особой позиции плана-графика необходимо перейти в папку «**Позиция плана-графика**», выбрать фильтр «**Создание новой**» и на панели инструментов нажать на кнопку «**Создать...**».

Навигатор

Фильтр

- APM заказчика госзаказа
 - Планирование закупок
 - Совокупный годовой объе...
 - Формирование плана-граф...
 - Позиция плана-графика**
 - Создание новой**
 - На доработке
 - Техническое измене...
 - Согласовано
 - Опубликовано

Создание новой - Пози...

Создать...
CTRL+ALT+N

		Номер	Дата публикац ии	Дата создания	Сумма закупки
1		1		05.11.20...	3 500 000,00
2		2		05.11.20...	4 300 000,00
3		100001		05.11.20...	1 991 000,00
4		100002		05.11.20...	2 000 000,00



В появившемся окне документа «**Позиция плана-графика**» необходимо:



Указать соответствующий **Планируемый год** проведения закупки

Основное Сервис

Сохранить Гиперссылка на опубликованный документ Прикрепленные файлы Помощь

Документ Прикрепленные ф

Номер ⓘ Дата создания 08.11.2025 Дата публикации Сумма позиции ⓘ 0 Идентификационный код закупки ⓘ Год плана ⓘ 2026 Планируемый год ⓘ 2026

Заказчик ⓘ МБОУ СОШ С. ТЕРБУНЫ Реестровый номер позиции (ЕИС) ⓘ

Наименование объекта и (или) наименования объектов закупки ⓘ

Способ определения поставщика (указывается для особых закупок) ⓘ




Выбрать «**Способ определения поставщика (указывается для особых закупок)**» нажав на кнопку вызова справочника



В появившемся окне справочника «**Способы определения поставщика (подрядчика, исполнителя)**» необходимо выбрать соответствующий способ закупки:

Способы определения поставщика (подрядчика, исполнителя)

 Фильтр по любой колонке

	Код	Максимально допустимая сумма	Наименование	Закупку осуществляет уполномоченный орган
1	9		Закупка у единственного поставщика в соответствии с п.4 ч.1 ст.93 44-ФЗ	<input type="checkbox"/>
2	17		Закупка у единственного поставщика в соответствии с п.5 ч.1 ст.93 44-ФЗ	<input type="checkbox"/>
3	25		Закупка у единственного поставщика(услуги, связанные с направлением работника в служебную командировку) в соответствии с п.26 ч.1 ст.93 44-ФЗ	<input type="checkbox"/>
4	26		Закупка у единственного поставщика(услуги по содержанию и ремонту помещений, переданных в безвозмездное пользование) в соответствии с п.23 ч.1 ст.93 44-ФЗ	<input type="checkbox"/>
5	28		Закупка у единственного поставщика(сбор и обработка первичных статистических данных) в соответствии с п.42 ч.1 ст.93 44-ФЗ	<input type="checkbox"/>
6	30		Закупка у единственного поставщика (Услуги на предоставление права на доступ к информации,содержащейся в документ., документографич., реферативных, полнотекст. зарубеж. БД и спец. БД междунар. индексов научного цитирования) в соотв. с п.44 ч.1 ст.93 44-ФЗ	<input type="checkbox"/>
7	43		Закупка у единственного поставщика(преподавательские услуги, услуги экскурсовода (гида), оказываемые физическими лицами) в соответствии с п.33 ч.1 ст.93 44-ФЗ	<input type="checkbox"/>
8	47		Запрос котировок (Лекарственные препараты) в соответствии с пп. «г» п. 2 ч. 10 ст. 24 Закона № 44-ФЗ	<input type="checkbox"/>
9	46	5000000	Закупка товара у единственного поставщика на сумму, предусмотренную частью 12 статьи 93 Закона № 44-ФЗ	<input type="checkbox"/>

Записей: 9


ПрименитьОтмена





После выбора способа определения поставщика для особых закупок можно заметить, что вкладки «ОКПД2» и «Дополнительная информация» **недоступны**.


Основное

Сервис

 Сохранить

 Гиперссылка на опубликованный документ

 Прикрепленные файлы

 Помощь

Документ

Прикрепленные ф

Номер ⓘ

Дата создания

Дата публикации

Сумма позиции ⓘ

Идентификационный код закупки ⓘ

Год плана ⓘ

Планируемый год ⓘ

Заказчик ⓘ

Реестровый номер позиции (ЕИС) ⓘ

Наименование объекта и (или) наименования объектов закупки ⓘ

Способ определения поставщика (указывается для особых закупок) ⓘ

Основные данные

ОКПД2

Финансирование

Дополнительная информация



Во вкладке «**Финансирование**» указывается КБК, который выбирается из справочника «**Бюджетная классификация**» и счет получателя из справочника «**Счета корреспондентов**».

Основные данные		ОКПД2	Финансирование		Дополнительная информация
		<input type="checkbox"/>	№ п/п	БК	Счет получателя
		<input type="checkbox"/>	<input type="checkbox"/>	<input type="checkbox"/>	<input type="checkbox"/>
		<input type="checkbox"/>	1	704.0702.00000000000.244.226(15000)	20704000030



ВАЖНО!

Все учреждения указывают полный КБК в соответствии с ПФХД (бюджетной росписью) в Веб-бюджете («Бюджет-СМАРТ») включая КОСГУ и Доп. класс




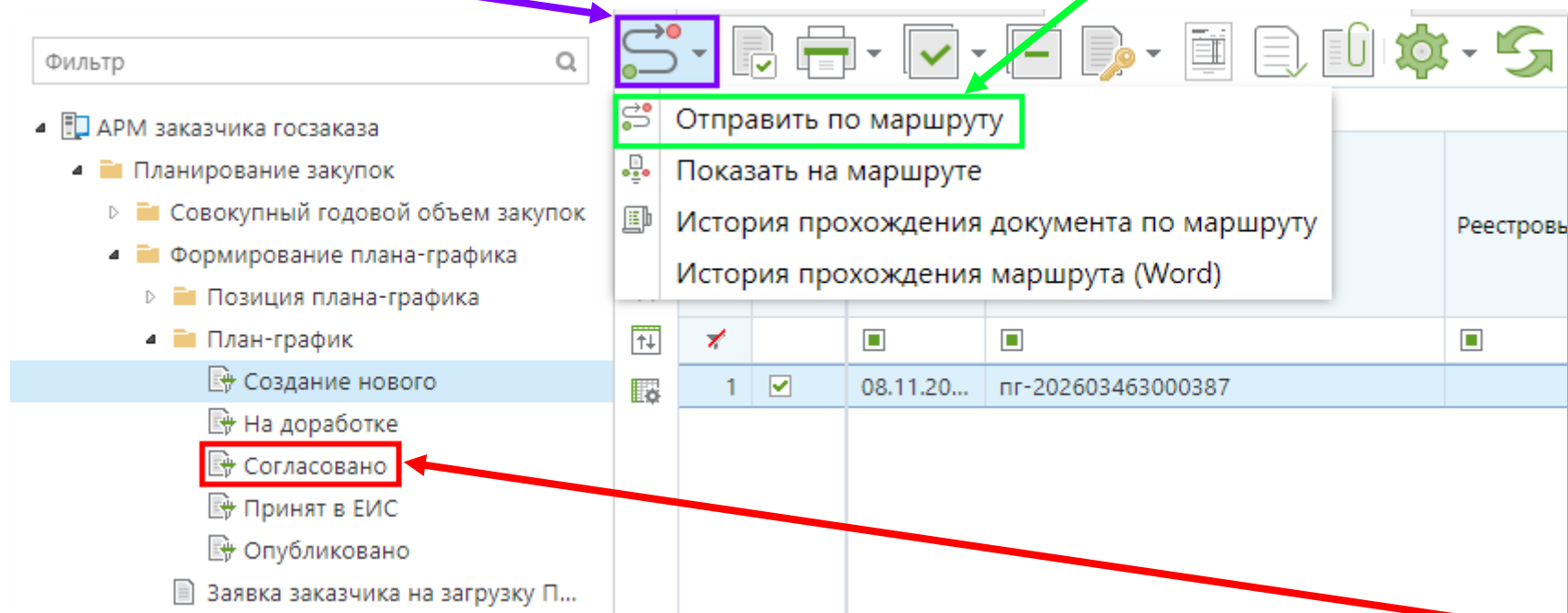
Далее указывается **значение суммы** в соответствующий период

Основные данные		ОКПД2	Финансирование		Дополнительная информация
		Сумма 2026 года	Сумма 2027 года	Сумма 2028 года	Сумма последующие года
		<input type="checkbox"/>	<input type="checkbox"/>	<input type="checkbox"/>	<input type="checkbox"/>
		2 000 000,00			2 000 000,00

Утверждение сформированного плана-графика



После того, как все позиции внесены в план-график, необходимо его утвердить, отправив по маршруту нажатием кнопки  и из выпадающего списка выбрать «Отправить по маршруту».



The screenshot shows the 'План-график' (Plan-Chart) section of the application. On the left, a tree view shows the hierarchy: 'АРМ заказчика госзаказа' > 'Планирование закупок' > 'Формирование плана-графика' > 'Позиция плана-графика' > 'План-график'. Below this, a list of actions is shown: 'Создание нового', 'На доработке', 'Согласовано', 'Принят в ЕИС', 'Опубликовано', and 'Заявка заказчика на загрузку П...'. The 'Согласовано' (Agreed) status is highlighted with a red box. A red arrow points from this box to the 'Согласовано' status in the table below. In the top right, a toolbar contains several icons. A green arrow points from the text 'Отправить по маршруту' to the 'Send by route' icon (a document with a red dot and a green dot) in the toolbar. A purple arrow points from the 'Send by route' icon in the toolbar to the 'Отправить по маршруту' option in the dropdown menu.

№	Статус	Дата	Идентификатор	Реестровый
1	✓	08.11.20...	пг-202603463000387	




Сформированный план-график закупок можно отправить в ЕИС только из фильтра «Согласовано».

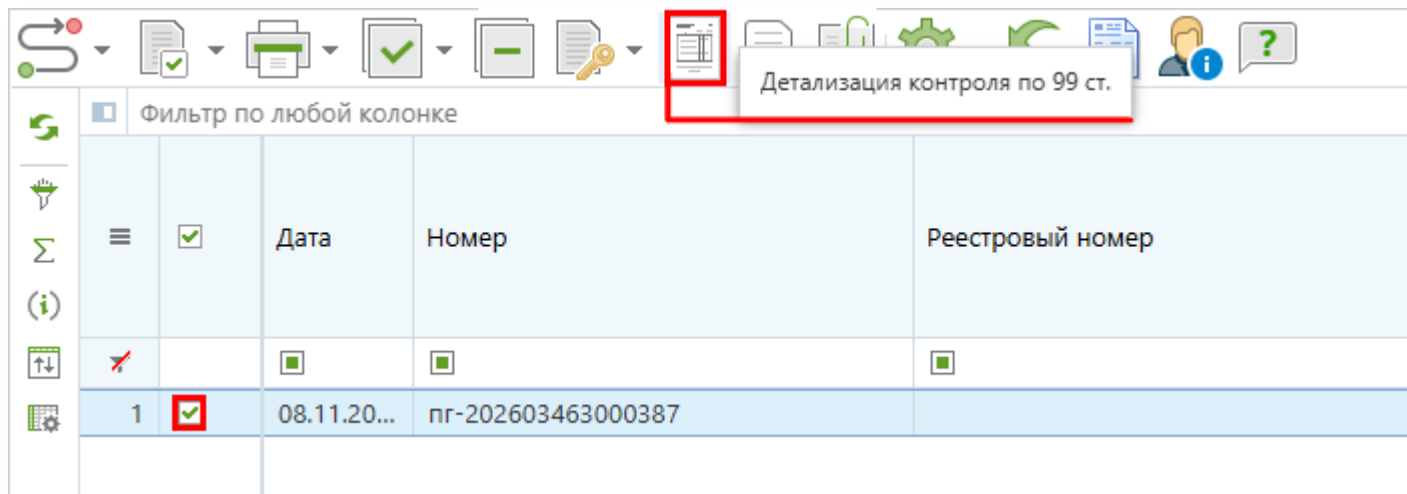


Утвердить план-график закупок необходимо в течение **10 рабочих дней** после со дня, следующего за днем доведения до соответствующего заказчика объема прав в денежном выражении на принятие и (или) исполнение обязательств в соответствии с бюджетным законодательством РФ/ со дня, следующего за днем утверждения ПФХД учреждения или ПФХД унитарного предприятия.

До этого времени план-график находится на вкладке «Создание нового» для возможности корректировки




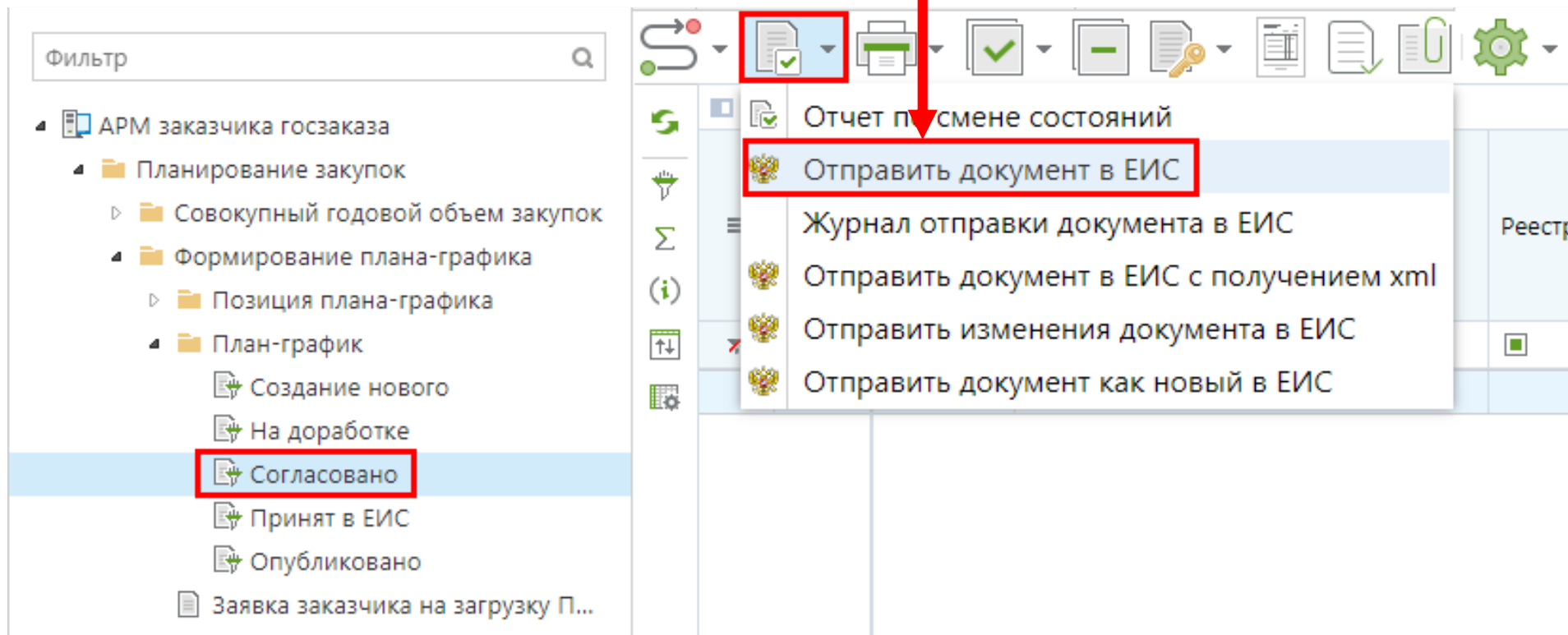
Перед отправкой по маршруту плана-графика или отправкой его в ЕИС следует провести детализацию контроля по ч. 5 ст. 99. Для этого необходимо выбрать план-график и нажать на кнопку  [Детализация контроля по 99 ст.]



Результат детализации будет представлен в виде формулы, которая используется при расчете свободных денежных средств в разрезе каждого КБК, а также табличной части



После того, как план перейдет в фильтр «**Согласовано**» необходимо нажать на кнопку «Отчет по смене состояний»  и выбрать «**Отправить документ в ЕИС**»






В случае прохождения Планом-графиком контроля на соответствие ч.5 ст.99 44-ФЗ, будет сформирован документ «**Уведомление о соответствии контролируемой информации**». План-график отобразится в открытой части ЕИС

[Реестр планов-графиков закупок](#) > [План-график закупок № 202508465000001001](#) > Документы

Размещено 29.10.2025 8:46 (MSK (UTC+3) Москва) (по местному времени заказчика)



[Общие сведения](#) [Позиции плана-графика закупок](#) [Особые закупки](#) [Итоговые показатели](#) **Документы** [Журнал версий](#) [Журнал событий](#)

 Печатная форма плана-графика закупок

Документы плана-графика закупок

Нет прикрепленных файлов

Документы о проведении контроля по ч. 5 ст. 99 Федеральный закон 44-ФЗ


 Уведомление о соответствии контролируемой информации	29.10.2025 08:46 (МСК) (по местному времени органа контроля)
 Сообщение о начале контроля	28.10.2025 14:25 (МСК) (по местному времени органа контроля)



В течении трех часов после прохождения финансового контроля сведения о размещении документа в ЕИС поступят в Систему WEB-Торги-КС. План-график закупок перейдет в фильтр «**Опубликовано**»

The screenshot displays the WEB-TORGI-KC interface. On the left, a sidebar menu shows the hierarchy: АРМ заказчика госзаказа > Планирование закупок > Формирование плана-графика > План-график. The 'Опубликовано' (Published) status is highlighted in the sidebar. The main area shows a table with columns: Дата (Date), Номер (Number), and Реестровый номер (Registry number). A red box highlights the first row of the table, which corresponds to the 'Опубликовано' status. Red arrows point from the text in the instruction above to the 'Опубликовано' status in the sidebar and the highlighted row in the table.

	Дата	Номер	Реестровый номер
1	06.11.20...	пг-202603463000387	202603463000387001



компания
ПРОФИ

СПАСИБО ЗА ВНИМАНИЕ!

info@profy48.ru
+7 (4742) 558-882
