



# Формирование структурированного описания объекта закупки в РИС. Типовые ошибки.

# Формирование заявки на закупку

Для добавления структурированных характеристик необходимо:

1. Указать тип объекта закупки
2. Выбрать необходимый код ОКПД2
3. Двойным кликом вызвать форму «Сведения о характеристиках и КТРУ»

Заявка на закупку: № от 20.11.2023 - Google Chrome

goszakaz.ufin48.ru/webtorgi/view.htm?pg=edit&dt=documents\_gzw\_demand&dl=0&rt=&dm=&vl=245146780&rn=978431&key=18\_2\_6

Номер:  Дата создания: 20.11.2023 Рег.номер:  **1** Тип: **Товары** Начал. цена контракта: 120 833,35 Номер изв:

**Наименование объекта закупки:**

**Заказчик:**  ... ИНН: 48210

**Способ определения поставщика:**

Организация, осуществляющая закупку:  ... Торговая площадка:

**Товары, работы, услуги** Родительские объекты закупки Объект закупки Этапы графика поставки Финансирование Условия обеспечения Условия

**Номер позиции ПГ**  ... **Сумма позиции ПГ**  **Срок начала осуществления закупки**  **Дата публикации позиции ПГ**

☐ Невозможно определить количество товара, объем подлежащих выполнению работ, оказанию услуг (в соответствии с ч. 24 ст. 22 фз 44)

№ п/п	Наименование товара, работы, услуги	<b>2</b> Код ОКПД2*	Наименование ОКПД2	<b>3</b> Информация о характеристиках и КТРУ	Информация о товарном знаке и знаках обслуживания	Единицы измерения
1	Телевизор	26.40.20.110	Приемники телевизионные...			

Вкладка «Товары, работы, услуги»

Сведения о характеристиках и КТРУ - Google Chrome

goszakaz.ufin48.ru/webtorgi/view.htm?pg=addeditext&otCode=DOCUMENT\_PRIZ\_KTRU&ptCode=documents\_gzw\_demand&key=18\_2\_6\_6983

**Код классификации продукции по ОКПД2:**  ... Приемники телевизионные (телевизоры) цветного изображения с устройствами записи и воспроизведения звука и изображения

☐ Используется федеральный каталог ТРУ  ...


**Единица измерения:**  ...

Тип объекта закупки:

☐ Объектом закупки является медицинское изделие (необходимо указание кода НКМИ)

☐ Указание дополнительных характеристик запрещено

Обоснование включения дополнительной информации в сведения о товаре, работе, услуге:

1 

Выводить по 15 Страница 1 из 1 Строки 1 - 3 из 3

	№ п/п	Характеристика	Инструкция к заполнению	Значение характеристики	Код характеристики	Наименование характеристики	Тип характеристики	Единица измерения	Вид характеристик... позиции КТРУ
1	1	<input type="text"/>	...	...	...	...	...	...	...
2	2	<input type="text"/>	...	...	...	...	...	...	...
3	3	<input type="text"/>	...	...	...	...	...	...	...

2

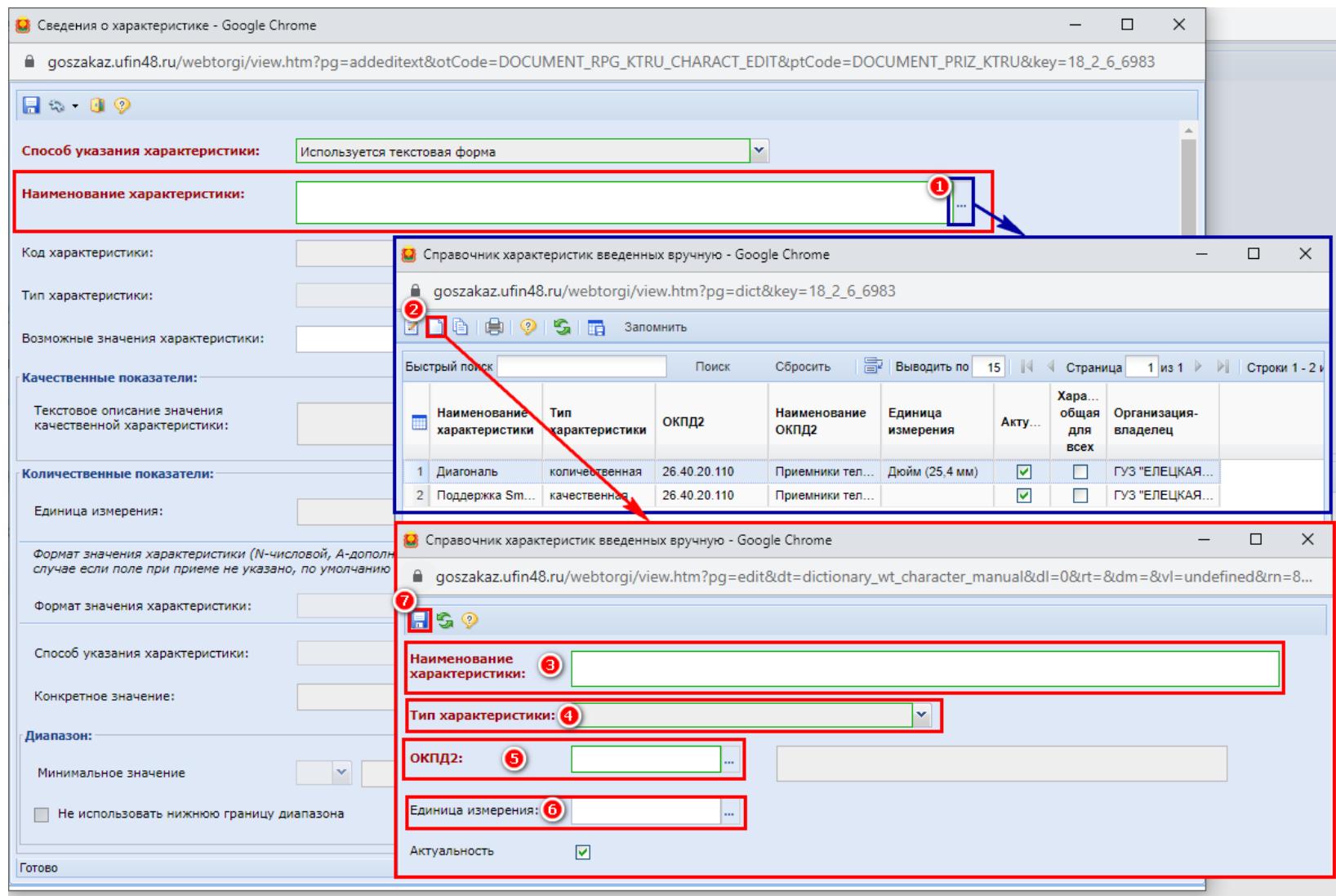
В открывшейся электронной форме необходимо:

1. Добавить строку по одноименной кнопке для отражения характеристики
2. Двойным кликом по ячейке в столбце «Характеристика» вызвать форму «Сведения о характеристике»

# Форма «Сведения о характеристике»

Для добавления характеристики необходимо:

1. Двойным кликом вызвать Справочник введенных вручную характеристик\*
2. В открывшемся окне нажать кнопку  [Создать...]
3. В открывшейся форме заполнить поле «Наименование характеристики»
4. Выбрать тип характеристики:
5. Связать с кодом ОКПД2
6. Для количественных характеристик возможно указание единицы измерения
7. После ввода данных необходимо сохранить характеристику



The screenshot shows the 'Сведения о характеристике' form in Google Chrome. The form is divided into several sections:

- Способ указания характеристики:** A dropdown menu set to 'Используется текстовая форма'.
- Наименование характеристики:** A text input field with a red box and a blue arrow pointing to it, labeled with a red '1'.
- Код характеристики:** A text input field.
- Тип характеристики:** A dropdown menu.
- Возможные значения характеристики:** A text input field.
- Качественные показатели:** A section with a text input field for 'Текстовое описание значения качественной характеристики'.
- Количественные показатели:** A section with a text input field for 'Единица измерения'.
- Формат значения характеристики:** A dropdown menu.
- Способ указания характеристики:** A dropdown menu.
- Конкретное значение:** A text input field.
- Диапазон:** A section with a dropdown menu for 'Минимальное значение' and a checkbox for 'Не использовать нижнюю границу диапазона'.
- Готово:** A button at the bottom left.

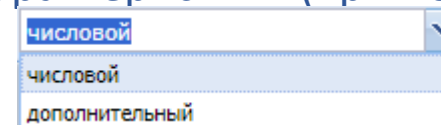
Two pop-up windows are shown over the main form:

- Справочник характеристик введенных вручную:** A table with columns: Наименование характеристики, Тип характеристики, ОКПД2, Наименование ОКПД2, Единица измерения, Актуальность, Хара... общая для всех, and Организация-владелец. It contains two rows of data.
- Справочник характеристик введенных вручную:** A form for adding a new characteristic. It has fields for: Наименование характеристики (with a red box and arrow labeled '3'), Тип характеристики (with a red box and arrow labeled '4'), ОКПД2 (with a red box and arrow labeled '5'), Единица измерения (with a red box and arrow labeled '6'), and Актуальность (checkbox).

\*Справочник позволяет хранить все ранее введенные характеристики для их повторного использования

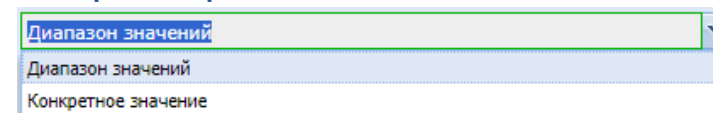
В электронной форме Сведения о характеристиках необходимо:

1. Выбрать характеристику
2. Указать формат значения характеристики (при необходимости)



числовой  
числовой  
дополнительный

3. Указать способ указания характеристики

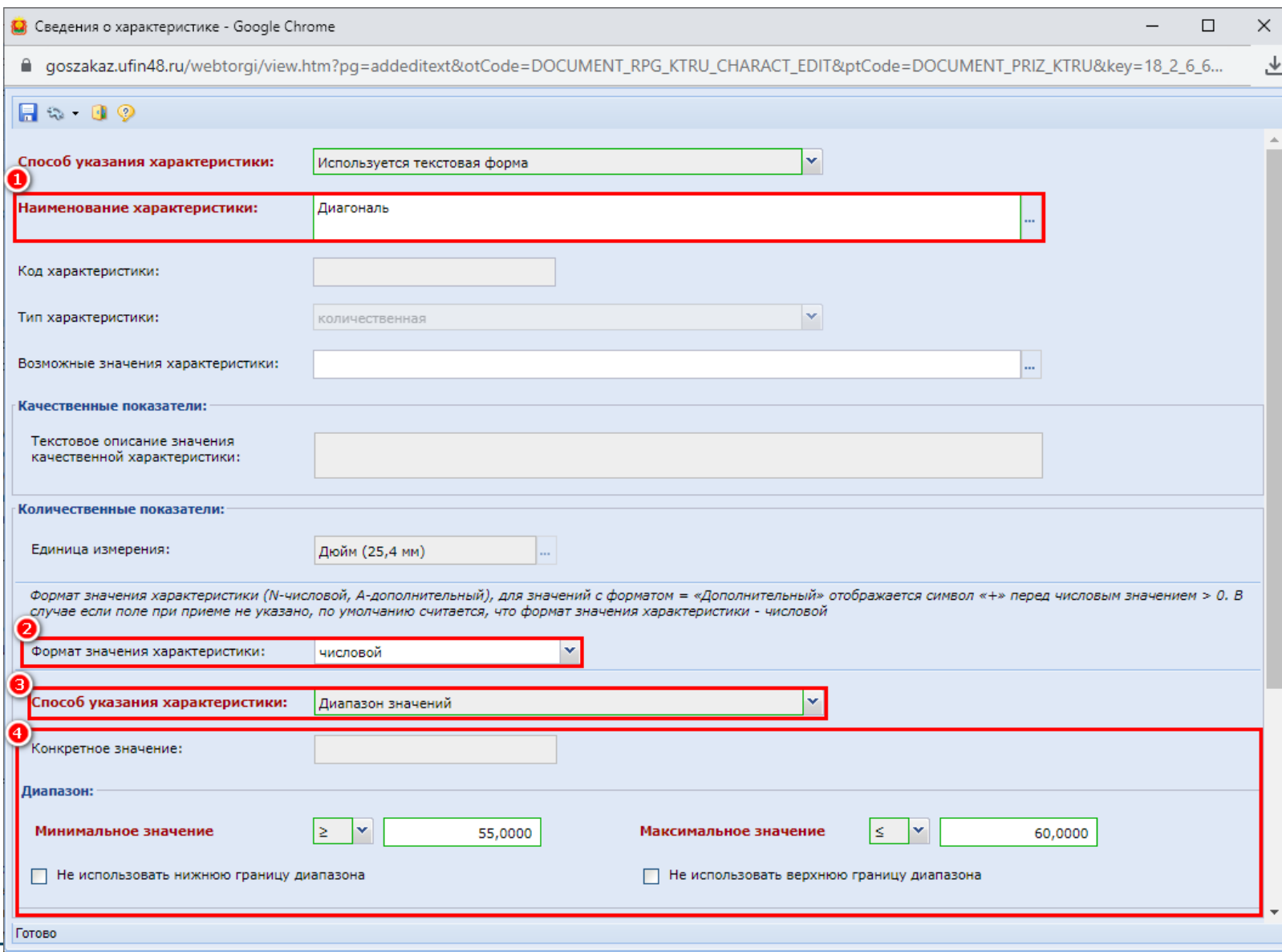


Диапазон значений  
Диапазон значений  
Конкретное значение

4. Для указания конкретного значения заполняется поле «Конкретное значение»

Для указания диапазона значений заполняется блок «Диапазон»

После ввода значений необходимо нажать на кнопку  Сохранить



Сведения о характеристике - Google Chrome

goszakaz.uфин48.ru/webtorgi/view.htm?pg=addeditext&otCode=DOCUMENT\_RPG\_KTRU\_CHARACT\_EDIT&ptCode=DOCUMENT\_PRIZ\_KTRU&key=18\_2\_6...

Способ указания характеристики:

1 Наименование характеристики:

Код характеристики:

Тип характеристики:

Возможные значения характеристики:

Качественные показатели:

Текстовое описание значения качественной характеристики:

Количественные показатели:

Единица измерения:

Формат значения характеристики (N-числовой, A-дополнительный), для значений с форматом = «Дополнительный» отображается символ «+» перед числовым значением > 0. В случае если поле при приеме не указано, по умолчанию считается, что формат значения характеристики - числовой

2 Формат значения характеристики:

3 Способ указания характеристики:

4 Конкретное значение:

Диапазон:

Минимальное значение   Максимальное значение

☐ Не использовать нижнюю границу диапазона ☐ Не использовать верхнюю границу диапазона

Готово



# Добавление значений качественной характеристики

Сведения о характеристике - Google Chrome

goszakaz.ufin48.ru/webtorgi/view.htm?pg=addeditext&otCode=DOCUMENT\_RPG\_KTRU\_CHARACTER\_EDIT&ptCode=DOCUMENT\_PRIZ\_KTR

Способ указания характеристики:

1 Наименование характеристики:

Код характеристики:

Тип характеристики:

Возможные значения характеристики:

2 Качественные показатели:

Текстовое описание значения качественной характеристики:

Сохранить

В электронной форме Сведения о характеристиках необходимо:

1. Выбрать характеристику
2. Заполнить поле «**Текстовое описание значения качественной характеристики**»

После ввода описания значения необходимо нажать на кнопку Сохранить

Общий вид табличной части электронной формы с добавленными характеристиками

		№ п/п	Характеристика	Значение характеристики	Код характеристики	Наименование характеристики	Тип характеристики	Единица измерения
1	<input type="checkbox"/>	1	Внесено значение характеристики: Используется текстовая форма	Наличие		Поддержка Smart TV	качественная	...
2	<input type="checkbox"/>	2	Внесено значение характеристики: Используется текстовая форма	≥ 55 и ≤ 60		Диагональ	количественная	Дюйм (25,4 мм) ...



# Указание инструкции к заполнению

		№ п/п	Характеристика	Инструкция к заполнению	Наименование характеристики	Тип характеристики
1	<input type="checkbox"/>	1	Внесено значение характеристики: Используется текстовая форма		Диагональ	количественная
2	<input type="checkbox"/>	2	Внесено значение характеристики: Используется текстовая форма		Поддержка Smart TV	качественная

Справочник "Инструкция по заполнению характеристик в заявке" - Google Chrome

goszakaz.ufin48.ru/webtorgi/view.htm?pg=dict&key=18\_2\_6\_6983

Быстрый поиск  Поиск Сбросить Выводить по 1

Код	Наименование
1	Участник закупки указывает в заявке диапазон значений характеристики
2	Участник закупки указывает в заявке конкретное значение характеристики
3	Участник закупки указывает в заявке все значения характеристики
4	Значение характеристики не может изменяться участником закупки

В табличной части, в столбце Инструкция к заполнению, необходимо:

1. Двойным кликом вызвать справочник «Инструкция по заполнению характеристик в заявке»
2. Выбрать значение, соответствующее Вашей характеристике

Справочник "Инструкция по заполнению характеристик в заявке" - Google Chrome

goszakaz.ufin48.ru/webtorgi/view.htm?pg=dict&key=18\_2\_6\_6983

Быстрый поиск  Поиск Сбросить Выводить по 15

Код	Наименование
1	Участник закупки указывает в заявке конкретное значение характеристики
2	Участник закупки указывает в заявке только одно значение характеристики
3	Участник закупки указывает в заявке одно или несколько значений характеристики
4	Участник закупки указывает в заявке все значения характеристики
5	Значение характеристики не может изменяться участником закупки

# Алгоритм работы с Инструкцией по заполнению характеристик

Использование инструкции в зависимости от типа характеристики представлены в таблице (под номером подразумевается код инструкции):

качественная	количественная	
	конкретное значение	диапазон
		1
2		2
3		
4		
5	5	5
6	6	6

1. Участник закупки указывает в заявке диапазон значений характеристики
2. Участник закупки указывает в заявке конкретное значение характеристики
3. Участник закупки указывает в заявке только одно значение характеристики
4. Участник закупки указывает в заявке одно или несколько значений характеристики
5. Участник закупки указывает в заявке все значения характеристики
6. Значение характеристики не может изменяться участником закупки



# Электронная форма с внесенными характеристиками и инструкцией к их заполнению

**Код классификации продукции по ОКПД2:**  ...

Приемники телевизионные (телевизоры) цветного изображения с устройствами записи и воспроизведения звука и изображения

☐ Используется федеральный каталог ТРУ  ... Показать

**Единица измерения:**  ...

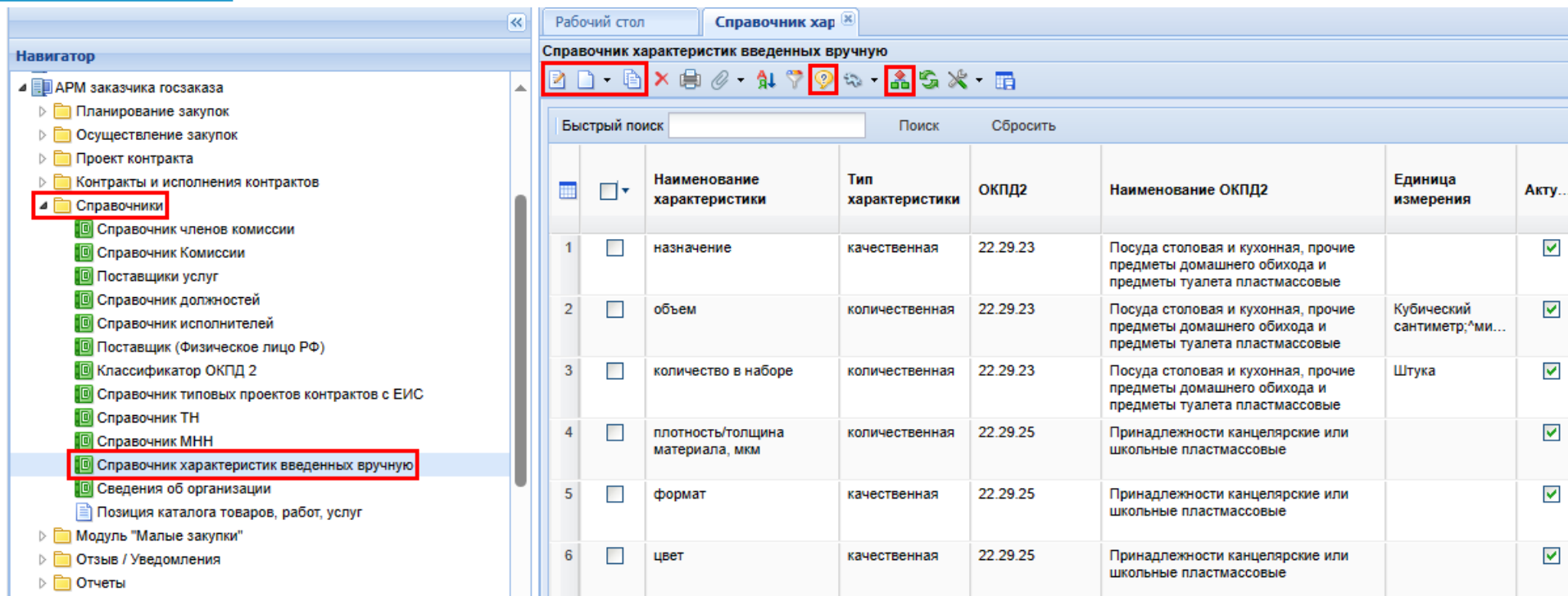
Тип объекта закупки:

☐ Объектом закупки является медицинское изделие (необходимо указание кода НКМИ)

☐ Указание дополнительных характеристик запрещено

Обоснование включения дополнительной информации в сведения о товаре, работе, услуге:

		№ п/п	Характеристика	Инструкция к заполнению	Наименование характеристики	Тип характеристики	Значение характеристики	Единица измерения
1	<input type="checkbox"/>	1	Внесено значение характеристики: Используется текстовая форма	Значение характеристики не может изменяться участником закупки	Поддержка Smart TV	качественная	Наличие	...
2	<input type="checkbox"/>	2	Внесено значение характеристики: Используется текстовая форма	Участник закупки указывает в заявке конкретное значение характеристики	Диагональ	количественная	≥ 55 и ≤ 60	Дюйм (25,4 мм) ...








Рабочий стол | Справочник хар

Справочник характеристик введенных вручную

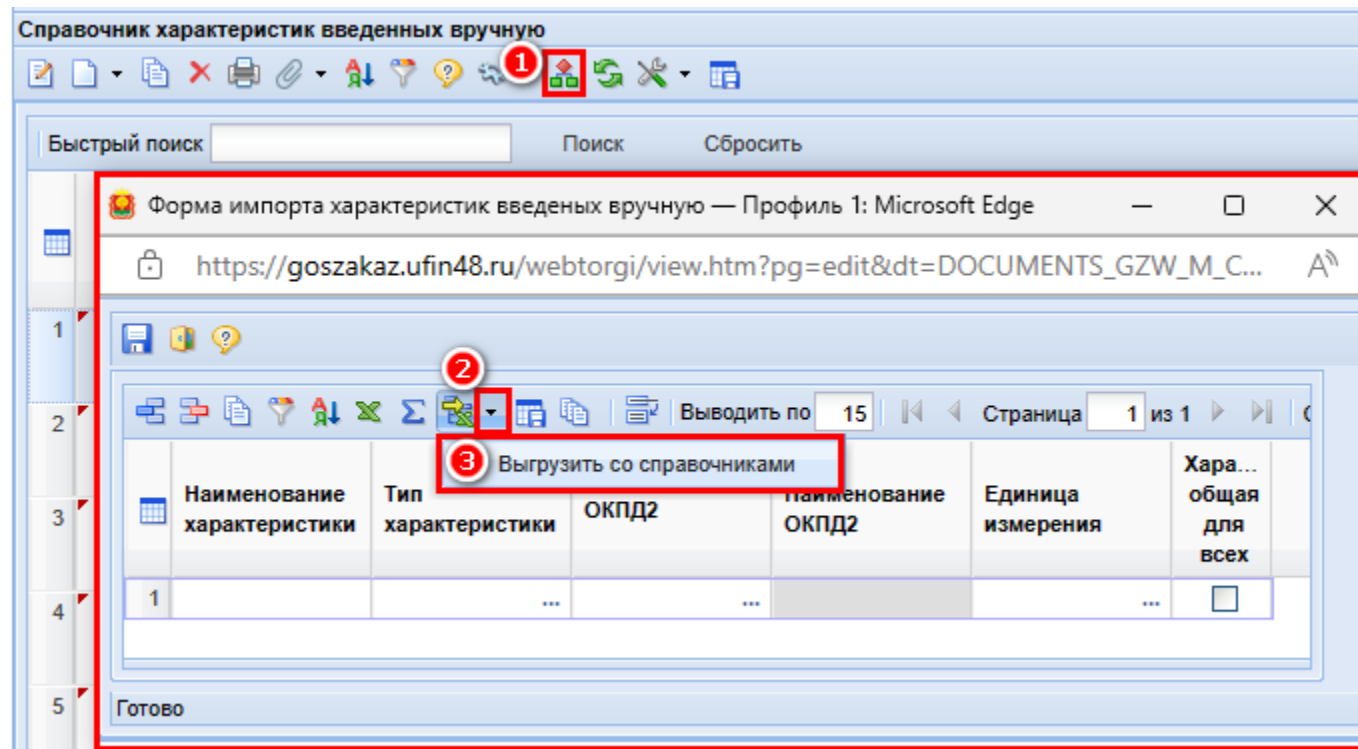
Быстрый поиск | Поиск | Сбросить

		Наименование характеристики	Тип характеристики	ОКПД2	Наименование ОКПД2	Единица измерения	Акту...
1	<input type="checkbox"/>	назначение	качественная	22.29.23	Посуда столовая и кухонная, прочие предметы домашнего обихода и предметы туалета пластмассовые		<input checked="" type="checkbox"/>
2	<input type="checkbox"/>	объем	количественная	22.29.23	Посуда столовая и кухонная, прочие предметы домашнего обихода и предметы туалета пластмассовые	Кубический сантиметр;^ми...	<input checked="" type="checkbox"/>
3	<input type="checkbox"/>	количество в наборе	количественная	22.29.23	Посуда столовая и кухонная, прочие предметы домашнего обихода и предметы туалета пластмассовые	Штука	<input checked="" type="checkbox"/>
4	<input type="checkbox"/>	плотность/толщина материала, мкм	количественная	22.29.25	Принадлежности канцелярские или школьные пластмассовые		<input checked="" type="checkbox"/>
5	<input type="checkbox"/>	формат	качественная	22.29.25	Принадлежности канцелярские или школьные пластмассовые		<input checked="" type="checkbox"/>
6	<input type="checkbox"/>	цвет	качественная	22.29.25	Принадлежности канцелярские или школьные пластмассовые		<input checked="" type="checkbox"/>


Ключевой инструментарий при работе со справочником характеристик введенных вручную:

1. Кнопка  **[Создать...]** – для запуска формы добавления новой характеристики
2. Кнопка  **[Редактировать]** – для запуска формы, позволяющей внести корректировки в имеющуюся характеристику
3. Кнопка  **[Копировать]** – для копирования характеристик
4. Кнопка  **[Импорт характеристик введенных вручную]** – для запуска формы импорта характеристик из файла Excel
5. Кнопка  **[Помощь]** – для вызова инструкции по работе со справочником

# Выгрузка шаблона для импорта характеристик



Для добавления множества характеристик в справочник доступен механизм загрузки из Excel файла:

1. На панели инструментов необходимо кликнуть на кнопку  [Импорт характеристик введенных вручную]
2. В открывшейся **Форме импорта характеристик введенных вручную** необходимо выгрузить шаблон формы в виде excel-документа



# Наполнение шаблона характеристиками

grid-2ccb3b24-440c-4331-af8e-89d564e77b31 - Excel

ФАЙЛ ГЛАВНАЯ ВСТАВКА РАЗМЕТКА СТРАНИЦЫ ФОРМУЛЫ ДАННЫЕ РЕЦЕНЗИРОВАНИЕ ВИД

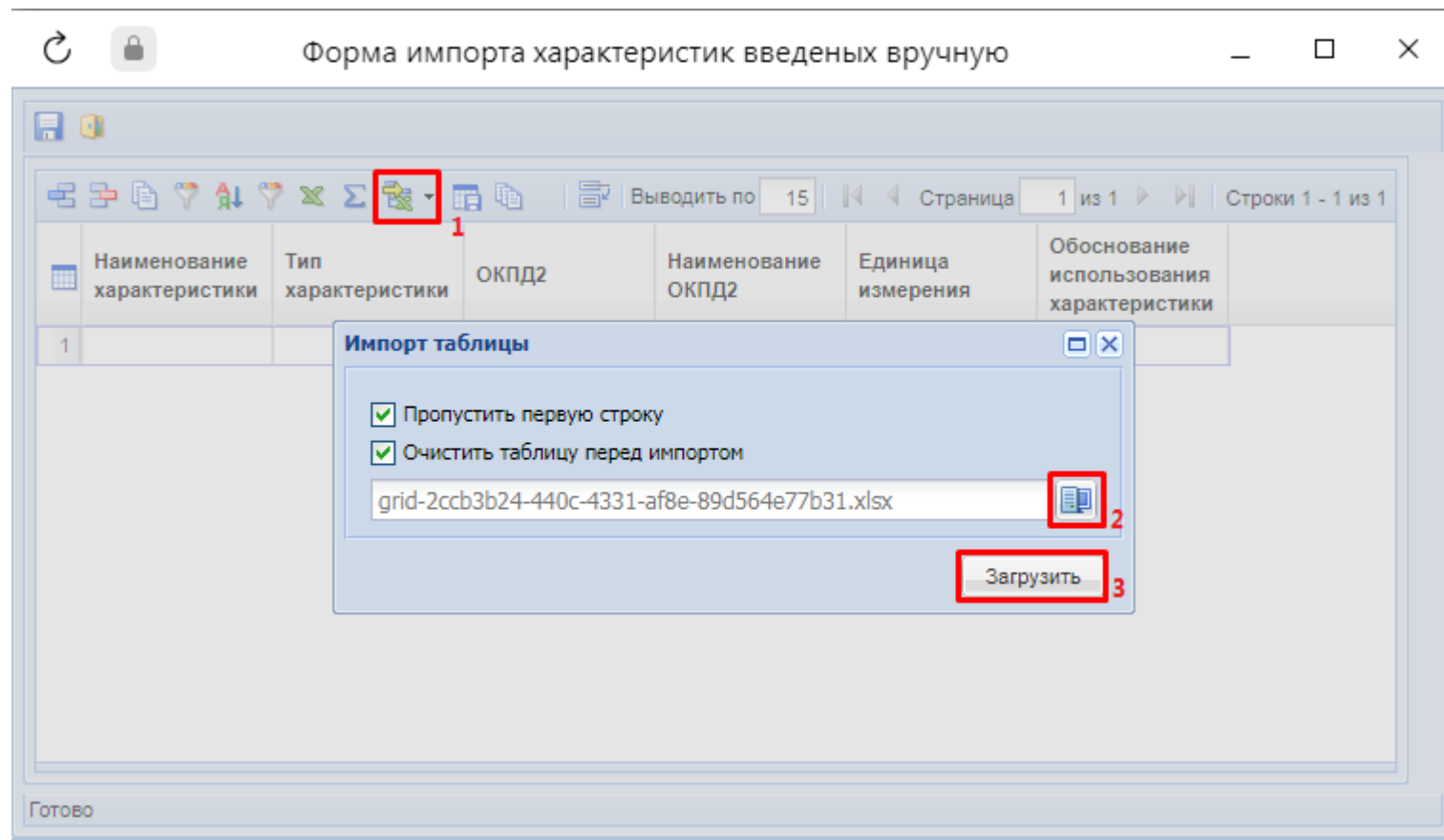
R32C5

	1	2	3	4	5	6	7	8
	Наименование характеристики	ОКПД2	Тип характеристики	Единица измерения	Обоснование использования характеристики			
1	Габаритные размеры стойки (ДхШхВ)	26.60.12	качественная	мм				
2	Масса стойки	26.60.12	количественная	кг.				
3	Максимально допустимая нагрузка регулируемых полок	26.60.12	количественная	кг				
4	Максимально допустимая нагрузка стойки	26.60.12	количественная	кг				
5	Максимально допустимая нагрузка кронштейна крепления монитора	26.60.12	количественная	кг				
6	Диаметр антистатических колёс колёсных опор с тормозами	26.60.12	количественная	мм				
7	Длина сетевого кабеля стойки	26.60.12	количественная	м				
8	Потребляемая мощность	26.60.12	количественная	ВА				
9	Время готовности к работе	26.60.12	количественная	с				
10	Продолжительность работы	26.60.12	количественная	ч				
11	Масса видеокамеры	26.60.12	количественная	кг				
12								
13								
14								

Лист\_1 ОКПД2 Тип\_характеристики Единица\_измерения

готово 100%

# Загрузка характеристик в РИС



В **Форме импорта характеристик введенных вручную** необходимо нажать кнопку  **[Импорт данных]**. В открывшемся окне выбрать заполненный шаблон для загрузки на Вашем компьютере и нажать кнопку **[Загрузить]**.

Для сохранения в Систему обработанных данных следует нажать кнопку  **[Сохранить]**

# Множественная загрузка значений характеристик и инструкций по их заполнению

1

Справочник характеристик введенных вручную — Личный: Microsoft Edge


https://goszakaz.ufin48.ru/webtorgi/view.htm?pg=dict&key=18\_2\_6\_6983

3 Запомнить

Быстрый поиск Поиск Сбросить Выводить по 70 Страница 1 из 5 Строки 1 - 70

	<input checked="" type="checkbox"/>	Наименование характеристики	Тип характеристики	ОКПД2	Наименование ОКПД2	Единица измерения	Акту...	Хара... общая для всех	Организация-владелец
1	<input checked="" type="checkbox"/>	Общие требов...	качественная	26.60.11	Аппараты, осн...		<input checked="" type="checkbox"/>	<input type="checkbox"/>	ОГБУ "ЕЛЕЦКАЯ ГОРО...
2	<input checked="" type="checkbox"/>	Автоматизиров...	качественная	26.60.11	Аппараты, осн...		<input checked="" type="checkbox"/>	<input type="checkbox"/>	ОГБУ "ЕЛЕЦКАЯ ГОРО...
3	<input checked="" type="checkbox"/>	Автоматизиров...	качественная	26.60.11	Аппараты, осн...		<input checked="" type="checkbox"/>	<input type="checkbox"/>	ОГБУ "ЕЛЕЦКАЯ ГОРО...
4	<input checked="" type="checkbox"/>	Автоматизиров...	качественная	26.60.11	Аппараты, осн...		<input checked="" type="checkbox"/>	<input type="checkbox"/>	ОГБУ "ЕЛЕЦКАЯ ГОРО...
5	<input checked="" type="checkbox"/>	Автоматизиров...	качественная	26.60.11	Аппараты, осн...		<input checked="" type="checkbox"/>	<input type="checkbox"/>	ОГБУ "ЕЛЕЦКАЯ ГОРО...
6	<input checked="" type="checkbox"/>	Автоматизиров...	качественная	26.60.11	Аппараты, осн...		<input checked="" type="checkbox"/>	<input type="checkbox"/>	ОГБУ "ЕЛЕЦКАЯ ГОРО...
7	<input checked="" type="checkbox"/>	Автоматизиров...	качественная	26.60.11	Аппараты, осн...		<input checked="" type="checkbox"/>	<input type="checkbox"/>	ОГБУ "ЕЛЕЦКАЯ ГОРО...

2

В форме **Сведения о характеристиках и КТРУ** необходимо нажать кнопку  [Подгрузить сведения из справочника ручных характеристик].

Далее необходимо выбрать все характеристики и нажать на кнопку **[Выгрузить со справочниками]** для получения шаблонного документа

4


5 Выгрузить со справочниками


	<input checked="" type="checkbox"/>	№ п/п	Характеристика	Инструкция к заполнению	Наименование характеристики	Значение характеристики	Тип характеристики	Единица измерения
1	<input checked="" type="checkbox"/>	1	...	...	Общие требования: Ветеринарный портативный рентгеновский аппарат		качественная	...
2	<input checked="" type="checkbox"/>	2	...	...	Автоматизированное рабочее место рентгенолаборанта: DICOM-совместимость		качественная	...
3	<input checked="" type="checkbox"/>	3	...	...	Автоматизированное рабочее место рентгенолаборанта: Автоматическая оптимизация изображений		качественная	...
4	<input checked="" type="checkbox"/>	4	...	...	Автоматизированное рабочее место рентгенолаборанта: Добавление текста аннотации, графики и электронных маркеров к изображению		качественная	...



## Общий вид заполненного шаблона

	B	C	D	E	F	G	H	I	J	K	L
1	Наименование характеристики	Тип характ	Текстовое описани	Тип количе	Формат зна	Конкретно	Обозначен	Минималь	Максималь	Обозначен	Инструкция к запол
2	Общие требования: Ветеринарный портативный рентгеновский аппарат	качественная	Наличие				0	0	0		Значение характеристики
3	Общие требования: Область применения: выполнение рентгенографических исследований в терапев	качественная	Наличие				0	0	0		Значение характеристики
4	Общие требования: Компактность аппарата, маневренность и удобство при перемещении его по лече	качественная	Наличие				0	0	0		Значение характеристики
5	Общие требования: Выполнение рентгенографии в цифровом формате	качественная	Наличие				0	0	0		Значение характеристики
6	Общие требования: Запись, обработка и хранение результатов исследований.	качественная	Наличие				0	0	0		Значение характеристики
7	Требования к рентгеновскому аппарату: Рентгеновская трубка	качественная	Наличие				0	0	0		Значение характеристики
8	Требования к рентгеновскому аппарату: Моноблочный тип	качественная	Наличие				0	0	0		Значение характеристики
9	Требования к рентгеновскому аппарату: Выходная мощность	количественная		Диапазон значений			0 ≥	8	0		Участник закупки указы
10	Требования к рентгеновскому аппарату: Теплоемкость трубки в сборе	количественная		Диапазон значений			0 ≥	30	0		Участник закупки указы
11	Требования к рентгеновскому аппарату: Общая фильтрация	качественная	Не менее 1.85 мм Al				0	0	0		Участник закупки указы
12	Требования к рентгеновскому аппарату: Минимальный охват диапазона изменения анодного напряже	количественная		Диапазон значений			0 ≥	40	125 ≤		Участник закупки указы
13	Требования к рентгеновскому аппарату: Минимальный охват диапазона изменения количества электр	количественная		Диапазон значений			0 ≥	0,1	32 ≤		Участник закупки указы
14	Требования к рентгеновскому аппарату: Защита трубки от перегрева	качественная	Наличие				0	0	0		Значение характеристики
15	Требования к рентгеновскому аппарату: Сенсорный дисплей управления	качественная	Наличие				0	0	0		Значение характеристики
16	Требования к рентгеновскому аппарату: Подсветка коллиматора – светодиодная лампа	качественная	Наличие				0	0	0		Значение характеристики
17	Требования к рентгеновскому аппарату: Время автоматического отключения подсветки коллиматора	количественная		Диапазон значений			0 ≥	30	0		Участник закупки указы
18	Требования к рентгеновскому аппарату: Размер поля облучения на расстоянии от источника до изобр	качественная	Не менее 43x43 см				0	0	0		Участник закупки указы
19	Требования к рентгеновскому аппарату: Напряжение питания	качественная	220 В ± 10%				0	0	0		Значение характеристики
20	Требования к рентгеновскому аппарату: Частота питающей сети	качественная	50/60 Гц				0	0	0		Значение характеристики
21	Требования к рентгеновскому аппарату: Вес	количественная		Диапазон значений			0	0	25 ≤		Участник закупки указы
22	Мобильная стойка (штативное устройство): Электрический привод держателя рентгеновского монобл	качественная	Наличие				0	0	0		Значение характеристики
23	Мобильная стойка (штативное устройство): Регулируемая высота держателя рентгеновского монобл	качественная	Наличие				0	0	0		Значение характеристики
24	Мобильная стойка (штативное устройство): Колеса	качественная	Наличие				0	0	0		Значение характеристики
25	Мобильная стойка (штативное устройство): Пульт управления	качественная	Наличие				0	0	0		Значение характеристики
26	Мобильная стойка (штативное устройство): Напряжение питания	качественная	220 В± 10%				0	0	0		Значение характеристики
27	Мобильная стойка (штативное устройство): Частота	качественная	50/60 Гц				0	0	0		Значение характеристики

Загрузка заполненного шаблона в форму «Сведения о характеристиках и КТРУ» осуществляется по кнопке 

[Импорт данных]: 

**Импорт таблицы**

☒ Пропустить первую строку

☒ Очистить таблицу перед импортом

grid-ba0d3421-ec99-4c43-af12-bd691ccdafd6.xlsx

Загрузить

# Корректировка характеристик в извещении

В случае необходимости внесения незначительных исправлений в характеристики объекта закупки в извещении, без возвращения заявки на закупку на доработку заказчику, уполномоченный орган/учреждение может запросить заполненный шаблон и загрузить его в извещение по кнопке  [Импорт данных]:

Также значения характеристик возможно скорректировать вручную двойным нажатием на соответствующую характеристику

Извещение о проведении ЭА (электронный аукцион): №аэф-2023-11-55971 от 16.11.2023 — Профиль 1: Microsoft Edge  
[https://goszakaz.ufin48.ru/webtorgi/view.htm?pg=edit&dt=DOCUMENTS\\_GZW\\_ORDER\\_3&dl=3888395&rt=&dm=&vl=245146924&rn=21083&key=18\\_2\\_6\\_6983](https://goszakaz.ufin48.ru/webtorgi/view.htm?pg=edit&dt=DOCUMENTS_GZW_ORDER_3&dl=3888395&rt=&dm=&vl=245146924&rn=21083&key=18_2_6_6983)

Номер	Дата ввода	Рег.номер	Тип	Состояние размещения	Номер изменения
аэф-2023-11-55971	16.11.2023	зз-27468	Товары	Закупка не состоялась	
Реестровый номер:		0846600002123000750	ИКЗ:		233482301595548230100100280013101244

Наименование объекта закупки: Поставка мебели для обеспечения учебного процесса

Организация, осуществляющая закупку: МКУ "УПРАВЛЕНИЕ МУНИЦИПАЛЬНОГО ЗАКАЗА ГОРОДА

Закупку осуществляет: Уполномоченный орган

Роль организации, осуществляющей закупку: Специализированная организация:

Заказчик: МБОУ СШ № 54 Г.ЛИПЕЦКА

Способ определения поставщика (подрядчика, исполнителя): Электронный аукцион

Н(М)ЦК: 932 775,62 Валюта: Российский рубль

Наименование электронной площадки: АО "Сбербанк-АСТ"

Товары\ работы\ услуги

Невозможно определить количество товара, объем подлежащих выполнению работ

Позиция КТРУ ЕИС	Информация о характеристиках и КТРУ	Линк
1	Внесено значение характеристики...	73584319
2	Внесено значение характеристики...	73584320
3	Внесено значение характеристики...	73584321
4	Внесено значение характеристики...	73584322
5	Внесено значение характеристики...	73584323
6	Внесено значение характеристики...	73584324

Сведения о характеристиках и КТРУ — Профиль 1: Microsoft Edge  
[https://goszakaz.ufin48.ru/webtorgi/view.htm?pg=addeditext&otCode=DOCUMENTS\\_GZW\\_ORDER\\_3&dl=3888395&rt=&dm=&vl=245146924&rn=21083&key=18\\_2\\_6\\_6983](https://goszakaz.ufin48.ru/webtorgi/view.htm?pg=addeditext&otCode=DOCUMENTS_GZW_ORDER_3&dl=3888395&rt=&dm=&vl=245146924&rn=21083&key=18_2_6_6983)

Код классификации продукции по ОКПД2: 31.01.12.122 Столы ученические деревянные для учебных заведений, включая школьные парты

Используется федеральный каталог ТРУ: Код: 31.01.12.122-00000004; Наименование: Стол ученический; Версия: 5

Единица измерения: ШТ

Тип объекта закупки:

Объектом закупки является медицинское изделие (необходимо указание кода НКМИ)

Указание дополнительных характеристик запрещено

Обоснование включения дополнительной информации в сведения о товаре, работе, услуге: Для удобного и правильного расположения учеников Для полной комплектации стола Для безопасности и удобства в использовании конструкции

№ п/п	Характеристика	Инструкция к заполнению	Наименование характеристики
1	Внесено значение характеристики: Используется справочник КТРУ ЕИС	Значение характеристики не может изменяться участником закупки	Регулировка по высоте
2	Внесено значение характеристики: Используется справочник КТРУ ЕИС	Значение характеристики не может изменяться участником закупки	Форма столешницы
3	Внесено значение характеристики: Используется справочник КТРУ ЕИС	Значение характеристики не может изменяться участником закупки	Наличие колесных опор

# Часто встречающиеся блокирующие контроли у заказчиков при сохранении заявки на закупку

Наименование контроля	Сообщение	Варианты исправления
Проверка на указание инструкции по заполнению характеристики «Значение характеристики не может изменяться участником закупки»	Для характеристики «Контролируемый режим стерилизации» объекта закупки 32.50.50.190 недопустимо указание значения инструкции по заполнению характеристики в заявке «Значение характеристики не может изменяться участником закупки». Укажите другое значение	<p>В данной ситуации заказчик указал одну и ту же характеристику несколько раз, но с разными, неоднородными значениями. Решение: <b>переименовать характеристики</b></p> <p>Также данный контроль может срабатывать в случае множественного использования одной характеристики. Корректные инструкции:</p> <ul style="list-style-type: none"><li>- <b>Участник закупки указывает в заявке одно или несколько значений характеристики</b></li><li>- <b>Участник закупки указывает в заявке все значения характеристики</b></li></ul>
Проверка на указание значения инструкции по заполнению характеристики «Участник закупки указывает в заявке одно или несколько значений характеристики»	Для характеристики «Упаковка» объекта закупки 10.51.11.111 доступно указание инструкции «Участник закупки указывает одно или несколько значений характеристики» только если данная характеристика, с таким же наименованием, добавлена более одного раза	<p>Если характеристик несколько, используется инструкция: <b>Участник закупки указывает в заявке одно или несколько значений характеристики.</b></p> <p>В данном случае заказчик перефразировал значение характеристики и объединил несколько значений в одно. Заказчиком была установлена инструкция <b>«Участник закупки указывает в заявке конкретное значение характеристики»</b></p>

## Часто встречающиеся блокирующие контроли у заказчиков при сохранении заявки на закупку

Наименование контроля	Сообщение	Варианты исправления
Проверка возможности указания инструкции «Участник закупки указывает в заявке на закупку конкретное значение характеристики»	Для характеристики «длина столешницы» объекта закупки 31.02.10.110 для инструкции «Участник закупки указывает в заявке конкретное значение характеристики» должен быть указан диапазон значений характеристики, а не конкретное значение	Если Вы указываете в количественной характеристике способ указания характеристики: Конкретное значение, то в таком случае в инструкции должно быть значение <b>"Значение характеристики не может изменяться участником закупки"</b>
Проверка на обязательность заполнения характеристик КТРУ ЕИС (Товары)	В строке №1 необходимо заполнить хотя бы одну характеристику	В случае, если применяется КТРУ и если не установлен признак <b>«Указание дополнительных характеристик запрещено»</b> необходимо указать хотя бы одну характеристику в структурированном виде

## Часто встречающиеся блокирующие контроли ЕИС у заказчиков (при отправке извещения)

**Ошибка (обязательно устранение):** IDE. ПРИЗ\_AK\_0000\_1330. Для характеристики приобретение (включая установку)остановочных павильонов объекта закупки 43.99.90.100 недопустимо указание значения инструкции по заполнению характеристики в заявке «Участник закупки указывает в заявке все значения характеристики». Укажите другое значение.

### Условие срабатывания контроля

В поле «Инструкция по заполнению характеристик в заявке» может быть установлено значение «Участник закупки указывает в заявке все значения характеристики» (в справочнике ZAKUPKI\_NSI.NSI\_FILLING\_CHARACTERISTICS код = 5) только для характеристики с типом «Качественная» И если для этой же характеристики добавлено более одного значения характеристики.

### Решение

Необходимо указать корректную инструкцию по заполнению характеристики.

В данном случае у заказчика к данной качественной характеристике было ТОЛЬКО одно значение. Корректной инструкцией является: Участник закупки указывает в заявке конкретное значение характеристики

## Часто встречающиеся блокирующие контроли ЕИС у заказчиков (при отправке извещения)

**Ошибка (обязательно устранение):** IDE. ПРИЗ\_AK\_0000\_1331. Для характеристики назначение объекта закупки 20.59.52.199 недопустимо указание значения инструкции по заполнению характеристики в заявке «Значение характеристики не может изменяться участником закупки». Укажите другое значение.

### Условие срабатывания контроля

В поле «Инструкция по заполнению характеристик в заявке» может быть установлено значение «Значение характеристики не может изменяться участником закупки» (в справочнике ZAKUPKI\_NSI.NSI\_FILLING\_CHARACTERISTICS код = 6) только для характеристики с типом «Количественная» ИЛИ «Качественная»

И если для этой же характеристики указано только одно значение характеристики.

### Решение

Необходимо указать корректную инструкцию по заполнению характеристики.

В данном случае у заказчика к данной характеристике было указано несколько значений.

Корректной инструкцией является: Участник закупки указывает в заявке все значения характеристики

## Часто встречающиеся блокирующие контроли ЕИС у заказчиков (при отправке извещения)

**Ошибка (обязательно устранение):** IDE. ПРИЗ\_AK\_0000\_1326. Для характеристики Номинальный посадочный диаметр обода объекта закупки 22.11.11.000-00000004 недопустимо указание значения инструкции по заполнению характеристики в заявке «Участник закупки указывает в заявке конкретное значение характеристики». Укажите другое значение. Для типов объекта закупки «Работа» или «Услуга» доступны для выбора следующие значения: «Участник закупки указывает в заявке все значения характеристики», «Значение характеристики не может изменяться участником закупки»

### **Условие срабатывания контроля**

Если тип объекта закупки равен «Товар» и «Тип характеристики» равен «Качественная» или «Количественная» с указанным диапазоном, то для поля «Инструкция по заполнению характеристик в заявке» может быть установлено только значение равное «Участник закупки указывает в заявке конкретное значение характеристики».

### **Решение**

Если количественная характеристика используется с указанным диапазоном, то необходимо поменять значение инструкции на «Участник закупки указывает в заявке конкретное значение характеристики».

Если количественная характеристика используется с указанным конкретным значением, то нельзя указывать значение инструкции «Участник закупки указывает в заявке конкретное значение характеристики».



## Часто встречающиеся блокирующие контроли ЕИС у заказчиков (при отправке извещения)

**Ошибка (обязательно устранение):** Ошибка обработки запроса risUpload. Данная ошибка является ошибкой обработки запроса risUpload и не является ошибкой обработки бизнес-пакета, пожалуйста повторите запрос risUpload или обратитесь в службу сопровождения. Текст ошибки: Incorrect XML document. 1:11946 cvc-complex-type.2.4.b: The content of element 'cmn:value' is not complete. One of '{"http://zakupki.gov.ru/oos/common/1":valueFormat, "http://zakupki.gov.ru/oos/common/1":rangeSet, "http://zakupki.gov.ru/oos/common/1":valueSet}' is expected.

### **Условие срабатывания контроля**

Не указано конкретное значение количественной характеристики или значение диапазона

### **Решение**

Необходимо заполнить значение характеристики и сохранить документ. Затем повторно направить в ЕИС



## Иные блокирующие контроли ЕИС данной группы (при отправке извещения)

**Ошибка (обязательно устранение):** IDE. ПРИЗ\_AK\_0000\_1329. Для характеристики <значение поля «Наименование характеристики» для которой сработал контроль> объекта закупки <код ОКПД2 ОЗ для которого сработал контроль> недопустимо указание значения инструкции по заполнению характеристики в заявке «Участник закупки указывает в заявке одно или несколько значений характеристики». Укажите другое значение. Для типов объекта закупки «Работа» или «Услуга» доступны для выбора следующие значения: «Участник закупки указывает в заявке все значения характеристики», «Значение характеристики не может изменяться участником закупки».

**Ошибка (обязательно устранение):** IDE. ПРИЗ\_AK\_0000\_1328. Для характеристики <значение поля «Наименование характеристики» для которой сработал контроль> объекта закупки <код ОКПД2 ОЗ для которого сработал контроль> недопустимо указание значения инструкции по заполнению характеристики в заявке «Участник закупки указывает в заявке только одно значение характеристики». Укажите другое значение. Для типов объекта закупки «Работа» или «Услуга» доступны для выбора следующие значения: «Участник закупки указывает в заявке все значения характеристики», «Значение характеристики не может изменяться участником закупки».


**Ошибка (обязательно устранение):** IDE. ПРИЗ\_AK\_0000\_1327. Для характеристики <значение поля «Наименование характеристики» для которой сработал контроль> объекта закупки <код ОКПД2 ОЗ для которого сработал контроль> недопустимо указание значения инструкции по заполнению характеристики в заявке «Участник закупки указывает в заявке диапазон значений характеристики». Укажите другое значение. Для типов объекта закупки «Работа» или «Услуга» доступны для выбора следующие значения: «Участник закупки указывает в заявке все значения характеристики», «Значение характеристики не может изменяться участником закупки».

## Дополнительные блокирующие контроли ЕИС (при отправке извещения)

**Ошибка (обязательно устранение):** IDE. ПРИЗ\_АК\_0000\_1325. Для характеристики <значение поля «Наименование характеристики» для которой сработал контроль> объекта закупки <код ОКПД2 ОЗ для которого сработал контроль> необходимо заполнить поле «Инструкция по заполнению характеристики в заявке»

**Ошибка (обязательно устранение):** ПРИЗ\_АК\_0000\_1322. Для характеристики <значение поля «Наименование характеристики» для которой сработал контроль> объекта закупки <код ОКПД2 ОЗ для которого сработал контроль> необходимо указать значение этой характеристики.

**Ошибка (обязательно устранение):** ПРИЗ\_АК\_0000\_1321. Для количественной характеристики <Наименование характеристики, для которой сработал АК> объекта закупки <код ОКПД2 ОЗ для которого сработал контроль> не указана единица измерения характеристики.



компания  
**ПРОФИ**

**СПАСИБО ЗА ВНИМАНИЕ!**